

國眾電腦股份有限公司及子公司

合併財務報告暨會計師核閱報告

民國111及110年第2季

地址：台北市內湖區陽光街298號3樓

電話：(02)27996789

## § 目 錄 §

| 項                         | 目 頁         | 次 | 財 務 報 告<br>附 註 編 號 |
|---------------------------|-------------|---|--------------------|
| 一、封 面                     | 1           |   | -                  |
| 二、目 錄                     | 2           |   | -                  |
| 三、會計師核閱報告                 | 3~4         |   | -                  |
| 四、合併資產負債表                 | 5           |   | -                  |
| 五、合併綜合損益表                 | 6           |   | -                  |
| 六、合併權益變動表                 | 7           |   | -                  |
| 七、合併現金流量表                 | 8~9         |   | -                  |
| 八、合併財務報表附註                |             |   |                    |
| (一) 公司沿革                  | 10          |   | 一                  |
| (二) 通過財務報告之日期及程序          | 11          |   | 二                  |
| (三) 新發布及修訂準則及解釋之適用        | 11~12       |   | 三                  |
| (四) 重大會計政策之彙總說明           | 12~13       |   | 四                  |
| (五) 重大會計判斷、估計及假設不確定性之主要來源 | 13          |   | 五                  |
| (六) 重要會計項目之說明             | 13~31       |   | 六~三一               |
| (七) 關係人交易                 | 36~39       |   | 三四                 |
| (八) 質抵押之資產                | 39          |   | 三五                 |
| (九) 其 他                   | 31~36       |   | 三二~三三              |
| (十) 附註揭露事項                |             |   |                    |
| 1. 重大交易事項相關資訊             | 39~40、42~43 |   | 三六                 |
| 2. 轉投資事業相關資訊              | 39~40、44~45 |   | 三六                 |
| 3. 大陸投資資訊                 | 40、46       |   | 三六                 |
| 4. 主要股東資訊                 | 40、47       |   | 三六                 |
| (十一) 部門資訊                 | 40~41       |   | 三七                 |
| (十二) 其他事項                 | 41          |   | 三八                 |

### 會計師核閱報告

國眾電腦股份有限公司 公鑒：

#### 前 言

國眾電腦股份有限公司及其子公司民國 111 年及 110 年 6 月 30 日之合併資產負債表，暨民國 111 年及 110 年 4 月 1 日至 6 月 30 日，以及民國 111 年及 110 年 1 月 1 日至 6 月 30 日之合併綜合損益表、民國 111 年及 110 年 1 月 1 日至 6 月 30 日之合併權益變動表及合併現金流量表，以及合併財務報表附註（包括重大會計政策彙總），業經本會計師核閱竣事。依證券發行人財務報告編製準則及經金融監督管理委員會認可並發布生效之國際會計準則第 34 號「期中財務報導」編製允當表達之合併財務報表係管理階層之責任，本會計師之責任係依據核閱結果對合併財務報表作成結論。

#### 範 圍

除保留結論之基礎段所述者外，本會計師係依照審計準則公報第 65 號「財務報表之核閱」執行核閱工作。核閱合併財務報表時所執行之程序包括查詢（主要向負責財務與會計事務之人員查詢）、分析性程序及其他核閱程序。核閱工作之範圍明顯小於查核工作之範圍，因此本會計師可能無法察覺所有可藉由查核工作辨認之重大事項，故無法表示查核意見。

#### 保留結論之基礎

如合併財務報表附註十二所述，列入上開合併財務報表之子公司均為非重要子公司且同期間財務報表未經會計師核閱，其民國 111 年 6 月 30 日及民國 110 年 6 月 30 日之資產總額分別為新台幣 154,931 仟元及新台幣 140,065 仟元，分別占合併資產總額之 5% 及 6%；負債總額分別為新台幣 29,223 仟元及新台幣 22,950 仟元，分別占合併負債總額之 1% 及 3%；民國 111 年及 110 年 4 月 1 日至 6 月 30 日，以及民國 111 年及 110 年 1 月 1 日至 6 月 30 日之

綜合損益總額分別為新台幣(529)仟元、194 仟元、3,260 仟元及 318 仟元，分別占合併綜合損益總額之(1.5%)、0.4%、4.4%及 0.3%。

另如合併財務報表附註十三所述，國眾電腦股份有限公司及其子公司民國 111 年及 110 年 6 月 30 日採用權益法評價之投資餘額分別為 179,938 仟元及 178,602 仟元，民國 111 年及 110 年 4 月 1 日至 6 月 30 日，以及民國 111 年及 110 年 1 月 1 日至 6 月 30 日採用權益法認列之關聯企業利益之份額分別為 1,429 仟元、758 仟元、2,479 仟元及 1,923 仟元，均係以該等被投資公司同期間未經會計師核閱之財務報表為依據。另財務報表附註三六有關被投資公司相關資訊，係由國眾電腦股份有限公司所提供，亦未經會計師核閱。

### 保留結論

依本會計師核閱結果，除保留結論之基礎段所述非重要子公司及被投資公司之財務報表倘經會計師核閱，對合併財務報表可能有所調整之影響外，並未發現上開合併財務報表在所有重大方面有未依照證券發行人財務報告編製準則及經金融監督管理委員會認可並發布生效之國際會計準則第 34 號「期中財務報導」編製，致無法允當表達國眾電腦股份有限公司及其子公司民國 111 年及 110 年 6 月 30 日之合併財務狀況，民國 111 年及 110 年 4 月 1 日至 6 月 30 日之合併財務績效，以及民國 111 年及 110 年 1 月 1 日至 6 月 30 日之合併財務績效及合併現金流量之情事。

勤業眾信聯合會計師事務所


會計師 劉 書 琳

劉書琳



會計師 徐 文 亞


徐文亞



金融監督管理委員會核准文號  
金管證審字第 1050024633 號

證券暨期貨管理委員會核准文號  
台財證六字第 0920123784 號

中 華 民 國 111 年 8 月 11 日



國泰證券股份有限公司

民國 111 年 6 月 30 日 及 110 年 12 月 31 日 及 6 月 30 日

單位：新台幣仟元

| 代 碼  | 資 產                            | 111年6月30日 (經核閱) |     |  | 110年12月31日 (經查核) |     |  | 110年6月30日 (經核閱) |       |  |
|------|--------------------------------|-----------------|-----|--|------------------|-----|--|-----------------|-------|--|
|      |                                | 金 額             | %   |  | 金 額              | %   |  | 金 額             | %     |  |
|      | 流動資產                           |                 |     |  |                  |     |  |                 |       |  |
| 1100 | 現金及約當現金 (附註六)                  | \$ 348,562      | 10  |  | \$ 221,522       | 9   |  | \$ 295,693      | 14    |  |
| 1110 | 透過損益按公允價值衡量之金融資產—流動 (附註七)      | 30,883          | 1   |  | 30,832           | 1   |  | 30,801          | 1     |  |
| 1120 | 透過其他綜合損益按公允價值衡量之金融資產—流動 (附註八)  | 9,160           | -   |  | 15,140           | -   |  | 13,550          | 1     |  |
| 1150 | 應收票據及帳款淨額 (附註九)                | 742,425         | 22  |  | 952,986          | 37  |  | 737,394         | 34    |  |
| 1180 | 應收票據及帳款—關係人淨額 (附註九及三四)         | 47,327          | 2   |  | 50,188           | 2   |  | 32,346          | 1     |  |
| 130X | 存貨 (附註十一)                      | 1,042,173       | 31  |  | 170,163          | 7   |  | 118,261         | 5     |  |
| 1476 | 其他金融資產—流動 (附註十及三一)             | 149,687         | 5   |  | 98,598           | 4   |  | 143,773         | 7     |  |
| 1479 | 其他流動資產—其他 (附註十七、三四及三五)         | 38,972          | 1   |  | 46,562           | 2   |  | 42,630          | 2     |  |
| 11XX | 流動資產總計                         | 2,409,189       | 72  |  | 1,585,991        | 62  |  | 1,414,448       | 65    |  |
|      | 非流動資產                          |                 |     |  |                  |     |  |                 |       |  |
| 1517 | 透過其他綜合損益按公允價值衡量之金融資產—非流動 (附註八) | 24,904          | 1   |  | 24,904           | 1   |  | 15,083          | 1     |  |
| 1550 | 採用權益法之投資 (附註十三)                | 179,938         | 5   |  | 182,522          | 7   |  | 178,602         | 8     |  |
| 1600 | 不動產、廠房及設備 (附註十四及三五)            | 121,706         | 3   |  | 159,492          | 6   |  | 199,690         | 9     |  |
| 1755 | 使用權資產 (附註十五)                   | 59,277          | 2   |  | 63,021           | 3   |  | 10,383          | 1     |  |
| 1801 | 電腦軟體淨額                         | 422             | -   |  | 461              | -   |  | 617             | -     |  |
| 1805 | 商譽 (附註十六)                      | 94,746          | 3   |  | 94,746           | 4   |  | 94,746          | 4     |  |
| 1840 | 遞延所得稅資產                        | 2,400           | -   |  | 2,400            | -   |  | 3,229           | -     |  |
| 1920 | 存出保證金 (附註十七及三四)                | 380,459         | 11  |  | 289,675          | 12  |  | 247,215         | 11    |  |
| 1935 | 長期應收租賃款 (附註十)                  | 88,486          | 3   |  | 131,445          | 5   |  | 15,294          | 1     |  |
| 1995 | 其他非流動資產—其他 (附註十七及三五)           | 4,358           | -   |  | 3,673            | -   |  | 4,796           | -     |  |
| 15XX | 非流動資產總計                        | 956,696         | 28  |  | 952,339          | 38  |  | 769,655         | 35    |  |
| 1XXX | 資 產 總 計                        | \$ 3,365,885    | 100 |  | \$ 2,538,330     | 100 |  | \$ 2,184,103    | 100   |  |
|      | 負債及權益                          |                 |     |  |                  |     |  |                 |       |  |
|      | 流動負債                           |                 |     |  |                  |     |  |                 |       |  |
| 2100 | 短期借款 (附註十八)                    | \$ 9,346        | -   |  | \$ 19,551        | 1   |  | \$ -            | -     |  |
| 2150 | 應付票據及帳款 (附註十九)                 | 1,522,112       | 45  |  | 735,266          | 29  |  | 503,494         | 23    |  |
| 2180 | 應付帳款—關係人 (附註三四)                | 1,365           | -   |  | 1,365            | -   |  | 1,465           | -     |  |
| 2216 | 應付股利 (附註二二)                    | 162,661         | 5   |  | -                | -   |  | -               | -     |  |
| 2219 | 其他應付款 (附註二十)                   | 149,266         | 4   |  | 188,286          | 7   |  | 164,284         | 8     |  |
| 2220 | 其他應付款—關係人 (附註三四)               | 1,087           | -   |  | 556              | -   |  | 1,221           | -     |  |
| 2230 | 本期所得稅負債 (附註四)                  | 24,614          | 1   |  | 24,841           | 1   |  | 30,022          | 1     |  |
| 2280 | 租賃負債—流動 (附註十五及三四)              | 13,052          | -   |  | 12,628           | 1   |  | 7,906           | -     |  |
| 2300 | 其他流動負債 (附註二十、三一及三四)            | 121,280         | 4   |  | 113,061          | 4   |  | 82,111          | 4     |  |
| 21XX | 流動負債總計                         | 2,004,783       | 59  |  | 1,095,554        | 43  |  | 790,503         | 36    |  |
|      | 非流動負債                          |                 |     |  |                  |     |  |                 |       |  |
| 2570 | 遞延所得稅負債                        | 18,417          | 1   |  | 17,886           | 1   |  | 17,503          | 1     |  |
| 2580 | 租賃負債—非流動 (附註十五及三四)             | 46,347          | 1   |  | 50,459           | 2   |  | 2,709           | -     |  |
| 2640 | 淨確定福利負債 (附註四)                  | 59,759          | 2   |  | 60,255           | 2   |  | 58,525          | 3     |  |
| 2645 | 存入保證金                          | 1,390           | -   |  | 1,810            | -   |  | 1,810           | -     |  |
| 25XX | 非流動負債總計                        | 125,913         | 4   |  | 130,410          | 5   |  | 80,547          | 4     |  |
| 2XXX | 負債總計                           | 2,130,696       | 63  |  | 1,225,964        | 48  |  | 871,050         | 40    |  |
|      | 權 益                            |                 |     |  |                  |     |  |                 |       |  |
|      | 歸屬於本公司之業主權益                    |                 |     |  |                  |     |  |                 |       |  |
| 3110 | 普通股股本 (附註二二)                   | 881,006         | 26  |  | 873,701          | 34  |  | 873,061         | 40    |  |
| 3140 | 預收股本 (附註二二及三十)                 | 313             | -   |  | 75               | -   |  | 284             | -     |  |
|      | 資本公積 (附註二二)                    |                 |     |  |                  |     |  |                 |       |  |
| 3210 | 資本公積—發行溢價                      | 10,560          | 1   |  | 7,857            | 1   |  | 7,582           | 1     |  |
| 3235 | 資本公積—認列對子公司所有權益變動數             | 51              | -   |  | 34               | -   |  | 31              | -     |  |
| 3271 | 資本公積—員工認股權 (附註三十)              | 2,741           | -   |  | 2,909            | -   |  | 2,630           | -     |  |
|      | 保留盈餘 (附註二二)                    |                 |     |  |                  |     |  |                 |       |  |
| 3310 | 法定盈餘公積                         | 155,266         | 5   |  | 134,481          | 5   |  | 117,516         | 5     |  |
| 3320 | 特別盈餘公積                         | 45,196          | 1   |  | 76,584           | 3   |  | 75,480          | 4     |  |
| 3350 | 未分配盈餘                          | 148,280         | 4   |  | 220,667          | 9   |  | 271,731         | 12    |  |
|      | 其他權益 (附註二二)                    |                 |     |  |                  |     |  |                 |       |  |
| 3410 | 國外營運機構財務報表換算之兌換差額              | 41              | -   |  | ( 666 )          | -   |  | ( 899 )         | -     |  |
| 3420 | 透過其他綜合損益按公允價值衡量之金融資產未實現損益      | ( 9,256 )       | -   |  | ( 3,276 )        | -   |  | ( 34,363 )      | ( 2 ) |  |
| 31XX | 本公司業主之權益總計                     | 1,234,198       | 37  |  | 1,312,366        | 52  |  | 1,313,053       | 60    |  |
| 36XX | 非控制權益                          | 991             | -   |  | -                | -   |  | -               | -     |  |
| 3XXX | 權益總計                           | 1,235,189       | 37  |  | 1,312,366        | 52  |  | 1,313,053       | 60    |  |
|      | 負債與權益總計                        | \$ 3,365,885    | 100 |  | \$ 2,538,330     | 100 |  | \$ 2,184,103    | 100   |  |

後附之附註係本合併財務報告之一部分。

(請參閱勤業眾信聯合會計師事務所民國 111 年 8 月 11 日核閱報告)

董事長：王超群




經理人：王超群



會計主管：吳建芳





民國 111 年及 110 年 4 月 1 日至 6 月 30 日及 110 年 1 月 1 日至 6 月 30 日

(僅經核閱本依一般公認會計準則查核)

單位：新台幣仟元，惟每股盈餘為元

| 代 碼  |                               | 111年4月1日至6月30日   |           | 110年4月1日至6月30日   |           | 111年1月1日至6月30日   |           | 110年1月1日至6月30日   |           |
|------|-------------------------------|------------------|-----------|------------------|-----------|------------------|-----------|------------------|-----------|
|      |                               | 金 額              | %         | 金 額              | %         | 金 額              | %         | 金 額              | %         |
| 4000 | 營業收入淨額(附註二三及三四)               | \$ 720,466       | 100       | \$ 858,048       | 100       | \$ 1,445,809     | 100       | \$ 1,738,340     | 100       |
| 5000 | 營業成本(附註十一、二四、二五、二六、二七及三四)     | <u>569,573</u>   | <u>79</u> | <u>705,656</u>   | <u>82</u> | <u>1,146,668</u> | <u>79</u> | <u>1,432,035</u> | <u>82</u> |
| 5900 | 營業毛利                          | <u>150,893</u>   | <u>21</u> | <u>152,392</u>   | <u>18</u> | <u>299,141</u>   | <u>21</u> | <u>306,305</u>   | <u>18</u> |
|      | 營業費用(附註二五、二六、二七及三四)           |                  |           |                  |           |                  |           |                  |           |
| 6100 | 銷售費用                          | 84,454           | 12        | 75,604           | 9         | 163,930          | 11        | 151,944          | 9         |
| 6200 | 管理費用                          | 18,672           | 3         | 16,374           | 2         | 36,513           | 3         | 31,505           | 2         |
| 6300 | 研究發展費用                        | <u>9,549</u>     | <u>1</u>  | <u>9,473</u>     | <u>1</u>  | <u>19,099</u>    | <u>1</u>  | <u>18,838</u>    | <u>1</u>  |
| 6000 | 營業費用合計                        | <u>112,675</u>   | <u>16</u> | <u>101,451</u>   | <u>12</u> | <u>219,542</u>   | <u>15</u> | <u>202,287</u>   | <u>12</u> |
| 6900 | 營業利益                          | <u>38,218</u>    | <u>5</u>  | <u>50,941</u>    | <u>6</u>  | <u>79,599</u>    | <u>6</u>  | <u>104,018</u>   | <u>6</u>  |
|      | 營業外收入及支出                      |                  |           |                  |           |                  |           |                  |           |
| 7100 | 利息收入                          | 1,301            | -         | 877              | -         | 2,595            | -         | 1,852            | -         |
| 7010 | 其他收入(附註三一及三四)                 | 5,834            | 1         | 9,879            | 1         | 11,392           | 1         | 10,746           | 1         |
| 7020 | 其他利益及損失(附註三四)                 | 4,104            | 1         | ( 456)           | -         | 3,948            | -         | ( 441)           | -         |
| 7050 | 財務成本(附註三四)                    | ( 356)           | -         | ( 63)            | -         | ( 763)           | -         | ( 467)           | -         |
| 7060 | 採用權益法認列之關聯企業利益之份額(附註十三)       | <u>1,429</u>     | <u>-</u>  | <u>758</u>       | <u>-</u>  | <u>2,479</u>     | <u>-</u>  | <u>1,923</u>     | <u>-</u>  |
| 7000 | 營業外收入及支出合計                    | <u>12,312</u>    | <u>2</u>  | <u>10,995</u>    | <u>1</u>  | <u>19,651</u>    | <u>1</u>  | <u>13,613</u>    | <u>1</u>  |
| 7900 | 稅前淨利                          | 50,530           | 7         | 61,936           | 7         | 99,250           | 7         | 117,631          | 7         |
| 7950 | 所得稅費用(附註四及二八)                 | <u>10,523</u>    | <u>1</u>  | <u>13,507</u>    | <u>1</u>  | <u>19,588</u>    | <u>1</u>  | <u>24,593</u>    | <u>2</u>  |
| 8200 | 本期淨利                          | <u>40,007</u>    | <u>6</u>  | <u>48,429</u>    | <u>6</u>  | <u>79,662</u>    | <u>6</u>  | <u>93,038</u>    | <u>5</u>  |
|      | 其他綜合損益(附註二二)                  |                  |           |                  |           |                  |           |                  |           |
|      | 不重分類至損益之項目                    |                  |           |                  |           |                  |           |                  |           |
| 8316 | 透過其他綜合損益按公允價值衡量之權益工具投資未實現評價損益 | ( 5,340)         | ( 1)      | 285              | -         | ( 5,980)         | -         | 522              | -         |
|      | 後續可能重分類至損益之項目                 |                  |           |                  |           |                  |           |                  |           |
| 8361 | 國外營運機構財務報表換算之兌換差額             | ( 518)           | -         | ( 235)           | -         | 707              | -         | ( 454)           | -         |
| 8300 | 本期其他綜合損益(稅後淨額)                | ( 5,858)         | ( 1)      | 50               | -         | ( 5,273)         | -         | 68               | -         |
| 8500 | 本期綜合損益總額                      | <u>\$ 34,149</u> | <u>5</u>  | <u>\$ 48,479</u> | <u>6</u>  | <u>\$ 74,389</u> | <u>5</u>  | <u>\$ 93,106</u> | <u>5</u>  |
|      | 淨利歸屬於：                        |                  |           |                  |           |                  |           |                  |           |
| 8610 | 本公司業主                         | \$ 40,016        | 6         | \$ 48,429        | 6         | \$ 79,671        | 6         | \$ 93,038        | 5         |
| 8620 | 非控制權益                         | ( 9)             | -         | -                | -         | ( 9)             | -         | -                | -         |
| 8600 |                               | <u>\$ 40,007</u> | <u>6</u>  | <u>\$ 48,429</u> | <u>6</u>  | <u>\$ 79,662</u> | <u>6</u>  | <u>\$ 93,038</u> | <u>5</u>  |
|      | 綜合損益總額歸屬於：                    |                  |           |                  |           |                  |           |                  |           |
| 8710 | 本公司業主                         | \$ 34,158        | 5         | \$ 48,479        | 6         | \$ 74,398        | 5         | \$ 93,106        | 5         |
| 8720 | 非控制權益                         | ( 9)             | -         | -                | -         | ( 9)             | -         | -                | -         |
| 8700 |                               | <u>\$ 34,149</u> | <u>5</u>  | <u>\$ 48,479</u> | <u>6</u>  | <u>\$ 74,389</u> | <u>5</u>  | <u>\$ 93,106</u> | <u>5</u>  |
|      | 每股盈餘(附註二九)                    |                  |           |                  |           |                  |           |                  |           |
| 9750 | 基 本                           | <u>\$ 0.45</u>   |           | <u>\$ 0.56</u>   |           | <u>\$ 0.91</u>   |           | <u>\$ 1.07</u>   |           |
| 9850 | 稀 釋                           | <u>\$ 0.44</u>   |           | <u>\$ 0.55</u>   |           | <u>\$ 0.88</u>   |           | <u>\$ 1.05</u>   |           |

後附之附註係本合併財務報告之一部分。

(請參閱勤業眾信聯合會計師事務所民國 111 年 8 月 11 日核閱報告)

董事長：王超群




經理人：王超群



會計主管：吳建芳





國眾信託證券股份有限公司  
民國 111 年 6 月 30 日  
( 僅經核閱 未依 該公司簽證 則查核 )

單位：新台幣仟元

| 代碼  | 歸屬於本公司之業                 | 主 權 益      |         |           |            |            | 其 他 權 益 項 目                             |           | 總 額         | 非 控 制 權 益    | 權 益 總 額 |              |
|-----|--------------------------|------------|---------|-----------|------------|------------|---|-----------|-------------|--------------|---------|--------------|
|     |                          | 普 通 股      | 預 收 股 本 | 資 本 公 積   | 保 留 盈 餘    | 盈 餘        | 透 過 其 他 綜 合 損 益 按 公 允 價 值 衡 量 之 金 融 資 產 | 未 實 現 損 益 |             |              |         |              |
| A1  | 110年1月1日餘額               | \$ 859,001 | \$ -    | \$ 4,975  | \$ 117,516 | \$ 75,480  | \$ 178,693                              | (\$ 445)  | (\$ 34,885) | \$ 1,200,335 | \$ -    | \$ 1,200,335 |
| M7  | 對子公司所有權權益變動              | -          | -       | 2         | -          | -          | -                                       | -         | -           | 2            | -       | 2            |
| N1  | 本公司發行員工認股權               | 14,060     | 284     | 5,266     | -          | -          | -                                       | -         | -           | 19,610       | -       | 19,610       |
| D1  | 110年1月1日至6月30日淨利         | -          | -       | -         | -          | -          | 93,038                                  | -         | -           | 93,038       | -       | 93,038       |
| D3  | 110年1月1日至6月30日其他綜合損益     | -          | -       | -         | -          | -          | -                                       | ( 454 )   | 522         | 68           | -       | 68           |
| D5  | 110年1月1日至6月30日綜合損益總額     | -          | -       | -         | -          | -          | 93,038                                  | ( 454 )   | 522         | 93,106       | -       | 93,106       |
| Z1  | 110年6月30日餘額              | \$ 873,061 | \$ 284  | \$ 10,243 | \$ 117,516 | \$ 75,480  | \$ 271,731                              | (\$ 899)  | (\$ 34,363) | \$ 1,313,053 | \$ -    | \$ 1,313,053 |
| A1  | 111年1月1日餘額               | \$ 873,701 | \$ 75   | \$ 10,800 | \$ 134,481 | \$ 76,584  | \$ 220,667                              | (\$ 666)  | (\$ 3,276)  | \$ 1,312,366 | \$ -    | \$ 1,312,366 |
| B1  | 110年度盈餘指撥及分配<br>提列法定盈餘公積 | -          | -       | -         | 20,785     | -          | ( 20,785 )                              | -         | -           | -            | -       | -            |
| B17 | 特別盈餘公積迴轉                 | -          | -       | -         | -          | ( 31,388 ) | 31,388                                  | -         | -           | -            | -       | -            |
| B5  | 普通股現金股利                  | -          | -       | -         | -          | -          | ( 162,661 )                             | -         | -           | ( 162,661 )  | -       | ( 162,661 )  |
| M7  | 對子公司所有權權益變動              | -          | -       | 17        | -          | -          | -                                       | -         | -           | 17           | -       | 17           |
| O1  | 非控制權益變動                  | -          | -       | -         | -          | -          | -                                       | -         | -           | -            | 1,000   | 1,000        |
| N1  | 本公司發行員工認股權               | 7,305      | 238     | 2,535     | -          | -          | -                                       | -         | -           | 10,078       | -       | 10,078       |
| D1  | 111年1月1日至6月30日淨利(損)      | -          | -       | -         | -          | -          | 79,671                                  | -         | -           | 79,671       | ( 9 )   | 79,662       |
| D3  | 111年1月1日至6月30日其他綜合損益     | -          | -       | -         | -          | -          | -                                       | 707       | ( 5,980 )   | ( 5,273 )    | -       | ( 5,273 )    |
| D5  | 111年1月1日至6月30日綜合損益總額     | -          | -       | -         | -          | -          | 79,671                                  | 707       | ( 5,980 )   | 74,398       | ( 9 )   | 74,389       |
| Z1  | 111年6月30日餘額              | \$ 881,006 | \$ 313  | \$ 13,352 | \$ 155,266 | \$ 45,196  | \$ 148,280                              | \$ 41     | (\$ 9,256)  | \$ 1,234,198 | \$ 991  | \$ 1,235,189 |

後附之附註係本合併財務報告之一部分。

( 請參閱勤業眾信聯合會計師事務所民國 111 年 8 月 11 日核閱報告 )

董事長：王超群




經理人：王超群



會計主管：吳建芳



國眾電腦股份有限公司及子公司



合併現金流量表

民國 111 年及 110 年 1 月 1 日至 6 月 30 日

(僅經核閱，未依一般公認審計準則查核)

單位：新台幣仟元

| 代 碼    |                          | 111年1月1日<br>至6月30日 | 110年1月1日<br>至6月30日 |
|--------|--------------------------|--------------------|--------------------|
|        | 營業活動之現金流量                |                    |                    |
| A10000 | 本期稅前淨利                   | \$ 99,250          | \$ 117,631         |
| A20010 | 收益費損項目                   |                    |                    |
| A20100 | 折舊費用                     | 49,125             | 48,750             |
| A20200 | 攤銷費用                     | 284                | 242                |
| A20400 | 透過損益按公允價值衡量之金<br>融資產之淨利益 | ( 2,301)           | ( 35)              |
| A20900 | 財務成本                     | 763                | 467                |
| A21200 | 利息收入                     | ( 2,595)           | ( 1,852)           |
| A21900 | 員工認股權酬勞成本                | 711                | 362                |
| A22300 | 採用權益法認列之關聯企業利<br>益之份額    | ( 2,479)           | ( 1,923)           |
| A22500 | 處分不動產、廠房及設備利益            | -                  | ( 62)              |
| A30000 | 營業資產及負債之淨變動數             |                    |                    |
| A31130 | 應收票據及帳款                  | 210,561            | 23,644             |
| A31140 | 應收票據及帳款－關係人              | 2,861              | ( 7,363)           |
| A31200 | 存 貨                      | ( 872,341)         | 298,828            |
| A31240 | 其他流動資產                   | 7,590              | 19,926             |
| A31250 | 其他金融資產                   | ( 9,010)           | 7,069              |
| A31990 | 應收租賃款                    | 5,943              | 8,302              |
| A32130 | 應付票據及帳款                  | 786,846            | ( 278,145)         |
| A32140 | 應付帳款－關係人                 | -                  | ( 948)             |
| A32180 | 其他應付款                    | ( 39,020)          | ( 43,056)          |
| A32190 | 其他應付款－關係人                | 531                | 703                |
| A32230 | 其他流動負債                   | 8,219              | ( 167,956)         |
| A32240 | 淨確定福利負債                  | ( 496)             | ( 589)             |
| A33000 | 營運產生之現金流入                | 244,442            | 23,995             |
| A33100 | 收取之利息                    | 2,595              | 1,852              |
| A33300 | 支付之利息                    | ( 446)             | ( 415)             |
| A33500 | 支付之所得稅                   | ( 19,284)          | ( 19,382)          |
| AAAA   | 營業活動之淨現金流入               | <u>227,307</u>     | <u>6,050</u>       |

(接次頁)



(承前頁)

| 代 碼    |                    | 111年1月1日<br>至6月30日 | 110年1月1日<br>至6月30日 |
|--------|--------------------|--------------------|--------------------|
|        | 投資活動之現金流量          |                    |                    |
| B00200 | 出售透過損益按公允價值衡量之金融資產 | \$ 2,250           | \$ -               |
| B02700 | 購置不動產、廠房及設備        | ( 3,988)           | ( 421)             |
| B02800 | 處分不動產、廠房及設備        | -                  | 148                |
| B03700 | 存出保證金增加            | ( 90,784)          | ( 2,784)           |
| B06800 | 其他非流動資產(增加)減少      | ( 685)             | 3,834              |
| B04500 | 購置無形資產             | ( 245)             | -                  |
| BBBB   | 投資活動之淨現金流(出)入      | ( 93,452)          | 777                |
|        | 籌資活動之現金流量          |                    |                    |
| C00200 | 短期借款減少             | ( 10,205)          | ( 76,184)          |
| C03000 | 存入保證金減少            | ( 420)             | ( 185)             |
| C04020 | 租賃負債本金償還           | ( 7,269)           | ( 7,160)           |
| C04800 | 員工執行認股權            | 9,384              | 19,250             |
| C05800 | 非控制權益變動            | 1,000              | -                  |
| CCCC   | 籌資活動之淨現金流出         | ( 7,510)           | ( 64,279)          |
| DDDD   | 匯率變動對現金及約當現金之影響    | 695                | ( 454)             |
| EEEE   | 現金及約當現金淨增加(減少)     | 127,040            | ( 57,906)          |
| E00100 | 期初現金及約當現金餘額        | 221,522            | 353,599            |
| E00200 | 期末現金及約當現金餘額        | \$ 348,562         | \$ 295,693         |

後附之附註係本合併財務報告之一部分。

(請參閱勤業眾信聯合會計師事務所民國111年8月11日核閱報告)

董事長：王超群



經理人：王超群



會計主管：吳建芳



國眾電腦股份有限公司及子公司

合併財務報表附註

民國 111 年及 110 年 1 月 1 日至 6 月 30 日

(僅經核閱，未依一般公認審計準則查核)

(除另註明外，金額以新台幣仟元為單位)

一、公司沿革及營業

母公司沿革及營業

國眾電腦股份有限公司(以下簡稱本公司或國眾公司)成立於 74 年 9 月，主要係從事資訊軟硬體產品之銷售、軟體規劃設計及電腦硬體維護服務、系統整合等業務。國眾公司設總公司於台北市內湖區，於高雄市及台中市設有分公司，另有倉庫位於新北市林口區。

國眾公司股票於 88 年 9 月 30 日經財政部證券暨期貨管理委員會核准公開上櫃，並於同年 11 月 26 日正式掛牌買賣。

國眾公司基於資源整合，提升營運經濟規模及競爭力，於 96 年 8 月 28 日經股東會決議通過國眾公司與眾電系統股份有限公司、岱昇科技股份有限公司及超網路科技股份有限公司合併，並以國眾公司為存續公司。

合併後國眾公司增加金融業及製造業之電腦化、自動化及系統整合之專業服務與網際網路應用行銷之業務。

本合併財務報告係以國眾公司之功能性貨幣新台幣表達。

子公司沿革及營業

- (一) 眾力科技股份有限公司成立於 86 年 7 月，主要營業項目為電腦設備安裝與銷售其週邊設備。
- (二) 易化服務科技發展有限公司之設立目的為控制大陸之轉投資公司。
- (三) 深圳揚眾科技有限公司成立於 96 年 7 月，主要營業項目為電腦系統設計服務、電腦軟體服務及電腦系統整合服務。
- (四) 眾志智慧科技股份有限公司成立於 111 年 4 月，主要營業項目為創新科技應用服務及創新發展營運服務。

## 二、通過財務報告之日期及程序

本合併財務報告於 111 年 8 月 11 日經董事會通過。

## 三、新發布及修訂準則及解釋之適用

- (一) 首次適用金融監督管理委員會（以下稱「金管會」）認可並發布生效之國際財務報導準則（IFRS）、國際會計準則（IAS）、解釋（IFRIC）及解釋公告（SIC）（以下稱「IFRSs」）

適用修正後之金管會認可並發布生效之 IFRSs 將不致造成合併公司會計政策之重大變動。

- (二) 112 年適用之金管會認可之 IFRSs

| 新發布 / 修正 / 修訂準則及解釋                 | IASB 發布之生效日         |
|------------------------------------|---------------------|
| IAS 1 之修正「會計政策之揭露」                 | 2023 年 1 月 1 日（註 1） |
| IAS 8 之修正「會計估計值之定義」                | 2023 年 1 月 1 日（註 2） |
| IAS 12 之修正「與單一交易所產生之資產及負債有關之遞延所得稅」 | 2023 年 1 月 1 日（註 3） |

註 1：於 2023 年 1 月 1 日以後開始之年度報導期間適用此項修正。

註 2：於 2023 年 1 月 1 日以後開始之年度報導期間所發生之會計估計值變動及會計政策變動適用此項修正。

註 3：除於 2022 年 1 月 1 日就租賃及除役義務之暫時性差異認列遞延所得稅外，該修正係適用於 2022 年 1 月 1 日以後所發生之交易。

截至本合併財務報告通過發布日止，合併公司仍持續評估上述準則、解釋之修正對財務狀況與財務績效之影響，相關影響待評估完成時予以揭露。

- (三) IASB 已發布但尚未經金管會認可並發布生效之 IFRSs

| 新發布 / 修正 / 修訂準則及解釋                          | IASB 發布之生效日（註） |
|---|----------------|
| IFRS 10 及 IAS 28 之修正「投資者與其關聯企業或合資間之資產出售或投入」 | 未 定            |
| IFRS 17「保險合約」                               | 2023 年 1 月 1 日 |
| IFRS 17 之修正                                 | 2023 年 1 月 1 日 |
| IFRS 17 之修正「初次適用 IFRS 17 及 IFRS 9—比較資訊」     | 2023 年 1 月 1 日 |
| IAS 1 之修正「負債分類為流動或非流動」                      | 2023 年 1 月 1 日 |

註：除另註明外，上述新發布／修正／修訂準則或解釋係於各該日期以後開始之年度報導期間生效。

截至本合併財務報告通過發布日止，合併公司仍持續評估上述準則、解釋之修正對財務狀況與財務績效之影響，相關影響待評估完成時予以揭露。

#### 四、重大會計政策之彙總說明

##### (一) 遵循聲明

本合併財務報告係依照證券發行人財務報告編製準則及經金管會認可並發布生效之 IAS 34「期中財務報導」編製。本合併財務報告並未包含整份年度財務報告所規定之所有 IFRSs 揭露資訊。

##### (二) 編製基礎

除按公允價值衡量之金融工具及按確定福利義務現值減除計畫資產公允價值認列之淨確定福利負債外，本合併財務報告係依歷史成本基礎編製。

公允價值衡量依照相關輸入值之可觀察程度及重要性分為第 1 等級至第 3 等級：

1. 第 1 等級輸入值：係指於衡量日可取得之相同資產或負債於活躍市場之報價（未經調整）。
2. 第 2 等級輸入值：係指除第 1 等級之報價外，資產或負債直接（亦即價格）或間接（亦即由價格推導而得）之可觀察輸入值。
3. 第 3 等級輸入值：係指資產或負債之不可觀察之輸入值。

##### (三) 合併基礎

本合併財務報告係包含國眾公司及由國眾公司所控制個體（子公司）之財務報告。子公司之財務報告已予調整，以使其會計政策與合併公司之會計政策一致。於編製合併財務報告時，各個體間之交易、帳戶餘額、收益及費損已全數予以銷除。子公司之綜合損益總額係歸屬至本公司業主及非控制權益，即使非控制權益因而成為虧損餘額。

當合併公司對子公司所有權權益之變動未導致喪失控制者，係作為權益交易處理。合併公司及非控制權益之帳面金額已予調整，

以反映其於子公司相對權益之變動。非控制權益之調整金額與所支付或收取對價之公允價值間之差額，係直接認列為權益且歸屬於本公司業主。

子公司明細、持股比例及營業項目請參閱附註十二「子公司」、附表四及附表五。

#### (四) 其他重大會計政策

除下列說明外，請參閱 110 年度合併財務報告之重大會計政策彙總說明。

##### 1. 確定福利退職後福利

期中期間之退休金成本係採用前一年度結束日依精算決定之退休金成本率，以年初至當期末為基礎計算，並針對本期之重大市場波動，及重大計畫修正、清償或其他重大一次性事項加以調整。

##### 2. 所得稅

所得稅費用係當期所得稅及遞延所得稅之總和。期中期間之所得稅係以年度為基礎進行評估，以預期年度總盈餘所適用之稅率，就期中稅前利益予以計算。

#### 五、重大會計判斷、估計及假設不確定性之主要來源

合併公司於採用會計政策時，對於不易自其他來源取得相關資訊者，管理階層必須基於歷史經驗及其他攸關之因素作出相關之判斷、估計及假設。實際結果可能與估計有所不同。

合併公司將新型冠狀病毒肺炎疫情近期在我國之發展及對經濟環境可能之影響，納入對現金流量推估、成長率、折現率、獲利能力等相關重大會計估計之考量，管理階層將將持續檢視估計與基本假設。若估計之修正僅影響當期，則於修正當期認列；若會計估計之修正同時影響當期及未來期間，則於修正當期及未來期間認列。

#### 六、現金及約當現金

|           | 111年6月30日         | 110年12月31日        | 110年6月30日         |
|-----------|-------------------|-------------------|-------------------|
| 庫存現金及週轉金  | \$ 511            | \$ 511            | \$ 511            |
| 銀行支票及活期存款 | <u>348,051</u>    | <u>221,011</u>    | <u>295,182</u>    |
|           | <u>\$ 348,562</u> | <u>\$ 221,522</u> | <u>\$ 295,693</u> |

七、透過損益按公允價值衡量之金融資產

|                   | 111年6月30日 | 110年12月31日 | 110年6月30日 |
|-------------------|-----------|------------|-----------|
| <u>金融資產－流動</u>    |           |            |           |
| 強制透過損益按公允價值衡<br>量 |           |            |           |
| 非衍生金融資產           |           |            |           |
| － 基金受益憑證          | \$ 30,883 | \$ 30,832  | \$ 30,801 |

合併公司於 111 年 5 月按公允價值 2,250 仟元出售帳面價值已為 0 仟元之大好興業股份有限公司普通股，因此認列透過損益按公允價值衡量之金融資產評價利益 2,250 仟元。

八、透過其他綜合損益按公允價值衡量之金融資產

|               | 111年6月30日 | 110年12月31日 | 110年6月30日 |
|---------------|-----------|------------|-----------|
| <u>流    動</u> |           |            |           |
| 權益工具投資        | \$ 9,160  | \$ 15,140  | \$ 13,550 |
| <u>非 流 動</u>  |           |            |           |
| 權益工具投資        | \$ 24,904 | \$ 24,904  | \$ 15,083 |

合併公司依中長期策略目的投資大眾投資控股股份有限公司、草莓資訊股份有限公司、騰翔科技股份有限公司及新譜光科技股份有限公司普通股，並預期透過長期投資獲利。合併公司管理階層認為若將該等投資之短期公允價值波動列入損益，與前述長期投資規劃並不一致，因此選擇指定該等投資為透過其他綜合損益按公允價值衡量。

九、應收票據及應收帳款

|            | 111年6月30日         | 110年12月31日          | 110年6月30日         |
|------------|-------------------|---------------------|-------------------|
| 應收票據       | \$ 3,080          | \$ 2,486            | \$ 422            |
| 應收帳款       | 750,110           | 961,265             | 745,878           |
| 應收帳款－關係人   | <u>48,160</u>     | <u>51,021</u>       | <u>32,669</u>     |
|            | 801,350           | 1,014,772           | 778,969           |
| 減：備抵呆帳     | ( 10,765)         | ( 10,765)           | ( 8,906)          |
| 減：備抵呆帳－關係人 | ( <u>833</u> )    | ( <u>833</u> )      | ( <u>323</u> )    |
|            | <u>\$ 789,752</u> | <u>\$ 1,003,174</u> | <u>\$ 769,740</u> |

合併公司對商品銷售之平均授信期間為發票日後月結 30~60 天，並依個別案件分別評估收款期間。合併公司採行之政策係僅與信譽卓著之對象進行交易，並於必要情形下取得足額之擔保以減輕因拖欠所

產生財務損失之風險。合併公司將使用其他公開可取得之財務資訊及彼此交易記錄對主要客戶進行評等，持續監督信用暴險以及交易對方之信用評等，並將總交易金額分散至各信用評等合格之客戶。

合併公司按存續期間預期信用損失認列應收帳款之備抵損失。存續期間預期估計信用損失係考量客戶過去違約紀錄與現時財務狀況、產業經濟情勢，並同時考量 GDP 預測及產業展望。合併公司備抵呆帳係參考客戶目前財務狀況、對該客戶往來之歷史經驗及帳齡分析，以估計無法回收之金額。

若有證據顯示交易對方面臨嚴重財務困難且合併公司無法合理預期可回收金額，例如交易對方正進行清算，合併公司直接沖銷相關應收帳款，惟仍會持續追索活動，因追索回收之金額則認列於損益。

應收帳款（含關係人）之帳齡分析如下：

|           | 111年6月30日         | 110年12月31日          | 110年6月30日         |
|-----------|-------------------|---------------------|-------------------|
| 0~60 天    | \$ 614,043        | \$ 778,190          | \$ 520,121        |
| 61~90 天   | 72,200            | 108,485             | 54,619            |
| 91~180 天  | 50,341            | 114,078             | 41,560            |
| 181~365 天 | 55,868            | 5,948               | 150,000           |
| 365 天以上   | 5,818             | 5,585               | 12,247            |
| 合 計       | <u>\$ 798,270</u> | <u>\$ 1,012,286</u> | <u>\$ 778,547</u> |

以上係以立帳日為基準進行之帳齡分析。

應收帳款（含關係人）之備抵損失變動資訊如下：

|            | 111年1月1日<br>至6月30日 | 110年1月1日<br>至6月30日 |
|------------|--------------------|--------------------|
| 期初餘額       | \$ 11,598          | \$ 9,229           |
| 加：本期提列減損損失 | -                  | -                  |
| 期末餘額       | <u>\$ 11,598</u>   | <u>\$ 9,229</u>    |

十、應收融資租賃款

|                  | 111年6月30日         | 110年12月31日        | 110年6月30日         |
|------------------|-------------------|-------------------|-------------------|
| 未折現之租賃給付         |                   |                   |                   |
| 第1年              | \$ 137,545        | \$ 100,404        | \$ 139,453        |
| 第2年              | 40,193            | 48,598            | 25,228            |
| 第3年              | 36,946            | 37,729            | 2,800             |
| 第4年              | 19,970            | 34,879            | 1,325             |
| 第5年              | 253               | 19,583            | 103               |
|                  | <u>234,907</u>    | <u>241,193</u>    | <u>168,909</u>    |
| 減：未賺得融資收益        | ( <u>13,519</u> ) | ( <u>13,862</u> ) | ( <u>17,629</u> ) |
| 應收租賃給付           | <u>221,388</u>    | <u>227,331</u>    | <u>151,280</u>    |
| 租賃投資淨額           | <u>\$ 221,388</u> | <u>\$ 227,331</u> | <u>\$ 151,280</u> |
| <u>應收融資租賃款現值</u> |                   |                   |                   |
| 1年以內             | \$ 132,902        | \$ 95,886         | \$ 135,986        |
| 1~5年             | <u>88,486</u>     | <u>131,445</u>    | <u>15,294</u>     |
|                  | <u>\$ 221,388</u> | <u>\$ 227,331</u> | <u>\$ 151,280</u> |

係合併公司對政府單位等出租電腦設備及軟體程式所認列之應收租賃款，所有租賃皆以新台幣計價，平均融資租賃期間為3至5年間，其中屬一年內到期部分係帳列其他金融資產—流動項下。整個租賃期間之租約隱含利率於合約日決定而不再變動，111年及110年1月1日至6月30日之合約平均隱含利率均約為年利率3%。

合併公司按存續期間預期信用損失衡量應收融資租賃款之備抵損失。應收融資租賃款係以出租之設備作為擔保。截至111年6月30日暨110年12月31日及6月30日止，並無逾期未收回之應收融資租賃款，且同時考量交易對手過去之違約紀錄、租賃標的相關產業之未來發展及擔保品價值，合併公司認為上述應收融資租賃款並無減損。

十一、存 貨

|       | 111年6月30日           | 110年12月31日        | 110年6月30日         |
|-------|---------------------|-------------------|-------------------|
| 商 品   | \$ 1,025,830        | \$ 159,279        | \$ 102,953        |
| 借 用 品 | 13,361              | 8,078             | 8,861             |
| 借 出 品 | <u>2,982</u>        | <u>2,806</u>      | <u>6,447</u>      |
|       | <u>\$ 1,042,173</u> | <u>\$ 170,163</u> | <u>\$ 118,261</u> |

111年及110年4月1日至6月30日，以及111年及110年1月1日至6月30日與存貨相關之銷貨成本分別為531,662仟元、663,451



仟元、1,060,484 仟元及 1,338,784 仟元。銷貨成本包括存貨跌價損失皆為 0 仟元。

111 年 6 月 30 日暨 110 年 12 月 31 日及 6 月 30 日之備抵存貨跌價損失均為 2,932 仟元。

## 十二、子公司

### (一) 列入合併財務報告之子公司

國眾電腦股份有限公司列入合併財務報告之子公司均非重要子公司，其財務報表及相關資訊未經會計師核閱。

本合併財務報告編製主體如下：

| 投資公司名稱 | 子公司名稱                | 業務性質                    | 所 持 股 權 百 分 比 |                |               | 說 明 |
|--------|----------------------|-------------------------|---------------|----------------|---------------|-----|
|        |                      |                         | 111年<br>6月30日 | 110年<br>12月31日 | 110年<br>6月30日 |     |
| 國眾公司   | 眾力科技股份有限公司<br>(眾力公司) | 個人電腦銷售、電器及<br>電子材料零售及批發 | 100.00%       | 100.00%        | 100.00%       | --  |
|        | 眾志智慧科技股份有限公司         | 創新科技應用服務及創<br>新發展營運服務   | 90.00%        | -              | -             | -   |
| 眾力公司   | 易化服務科技發展有限公司         | 一般投資業務                  | 100.00%       | 100.00%        | 100.00%       | -   |
|        | 深圳揚眾科技有限公司           | 電腦系統設計及電腦系<br>統整合服務業    | 100.00%       | 100.00%        | 100.00%       | -   |

本公司於 111 年 4 月完成設立登記眾志智慧科技股份有限公司，投資金額為新台幣 9,000 仟元，持股比率為 90%，主要營業項目為創新科技應用服務及創新發展營運服務。

### (二) 未列入合併財務報告之子公司：無。

## 十三、採用權益法之投資

### 投資關聯企業

|                      | 111年6月30日         | 110年12月31日        | 110年6月30日         |
|----------------------|-------------------|-------------------|-------------------|
| 具重大性之關聯企業            |                   |                   |                   |
| 樂富資訊股份有限公司<br>(樂富公司) | \$ 161,629        | \$ 163,494        | \$ 160,747        |
| 個別不重大之關聯企業           | 18,309            | 19,028            | 17,855            |
|                      | <u>\$ 179,938</u> | <u>\$ 182,522</u> | <u>\$ 178,602</u> |

具重大性之關聯企業如下：

| 公 司 名 稱 | 所 持 股 權 及 表 決 權 比 例 |            |           |
|---------|---------------------|------------|-----------|
|         | 111年6月30日           | 110年12月31日 | 110年6月30日 |
| 樂富公司    | 30%                 | 30%        | 30%       |

上述關聯企業之業務性質、主要營業場所及公司註冊之國家資訊，請參閱附註三六之附表四「被投資公司資訊、所在地區...等相關資訊」。

採用權益法之投資及合併公司對其所享有之損益及其他綜合損益份額，均按未經會計師核閱之財務報告計算。

#### 十四、不動產、廠房及設備

|        | 111年6月30日         | 110年12月31日        | 110年6月30日         |
|--------|-------------------|-------------------|-------------------|
| 自用     | \$ 70,058         | \$ 69,109         | \$ 70,573         |
| 營業租賃出租 | <u>51,648</u>     | <u>90,383</u>     | <u>129,117</u>    |
|        | <u>\$ 121,706</u> | <u>\$ 159,492</u> | <u>\$ 199,690</u> |

##### (一) 自用

|                           | 自有土地             | 建築物              | 機器設備          | 運輸設備             | 電腦設備             | 其他設備             | 合計                |
|---------------------------|------------------|------------------|---------------|------------------|------------------|------------------|-------------------|
| <u>成 本</u>                |                  |                  |               |                  |                  |                  |                   |
| 110年1月1日餘額                | \$ 48,665        | \$ 11,734        | \$ 706        | \$ 14,588        | \$ 13,484        | \$ 19,925        | \$ 109,102        |
| 增 添                       | -                | -                | -             | -                | 168              | 253              | 421               |
| 處 分                       | -                | -                | -             | ( 1,064)         | -                | ( 95)            | ( 1,159)          |
| 自存貨轉入                     | -                | -                | -             | -                | -                | 737              | 737               |
| 累積換算調整數                   | -                | -                | -             | -                | ( 52)            | -                | ( 52)             |
| 110年6月30日餘額               | <u>\$ 48,665</u> | <u>\$ 11,734</u> | <u>\$ 706</u> | <u>\$ 13,524</u> | <u>\$ 13,600</u> | <u>\$ 20,820</u> | <u>\$ 109,049</u> |
| <u>累計折舊</u>               |                  |                  |               |                  |                  |                  |                   |
| 110年1月1日餘額                | \$ -             | \$ 6,381         | \$ 666        | \$ 6,297         | \$ 11,160        | \$ 12,041        | \$ 36,545         |
| 折舊費用                      | -                | 127              | 17            | 854              | 447              | 1,611            | 3,056             |
| 處 分                       | -                | -                | -             | ( 1,064)         | -                | ( 9)             | ( 1,073)          |
| 累積換算調整數                   | -                | -                | -             | -                | ( 52)            | -                | ( 52)             |
| 110年6月30日餘額               | <u>\$ -</u>      | <u>\$ 6,508</u>  | <u>\$ 683</u> | <u>\$ 6,087</u>  | <u>\$ 11,555</u> | <u>\$ 13,643</u> | <u>\$ 38,476</u>  |
| 110年6月30日淨額               | <u>\$ 48,665</u> | <u>\$ 5,226</u>  | <u>\$ 23</u>  | <u>\$ 7,437</u>  | <u>\$ 2,045</u>  | <u>\$ 7,177</u>  | <u>\$ 70,573</u>  |
| <u>成 本</u>                |                  |                  |               |                  |                  |                  |                   |
| 111年1月1日餘額                | \$ 48,665        | \$ 11,734        | \$ 706        | \$ 13,524        | \$ 13,985        | \$ 20,791        | \$ 109,405        |
| 增 添                       | -                | -                | -             | -                | 3,668            | 320              | 3,988             |
| 處 分                       | -                | -                | -             | -                | ( 53)            | ( 279)           | ( 332)            |
| 自存貨轉入                     | -                | -                | -             | -                | -                | 331              | 331               |
| 累積換算調整數                   | -                | -                | -             | -                | 83               | -                | 83                |
| 111年6月30日餘額               | <u>\$ 48,665</u> | <u>\$ 11,734</u> | <u>\$ 706</u> | <u>\$ 13,524</u> | <u>\$ 17,683</u> | <u>\$ 21,163</u> | <u>\$ 113,475</u> |
| <u>累計折舊</u>               |                  |                  |               |                  |                  |                  |                   |
| 111年1月1日餘額                | \$ -             | \$ 6,637         | \$ 694        | \$ 6,926         | \$ 11,829        | \$ 14,210        | \$ 40,296         |
| 折舊費用                      | -                | 128              | 10            | 840              | 726              | 1,678            | 3,382             |
| 處 分                       | -                | -                | -             | -                | ( 53)            | ( 279)           | ( 332)            |
| 累積換算調整數                   | -                | -                | -             | -                | 71               | -                | 71                |
| 111年6月30日餘額               | <u>\$ -</u>      | <u>\$ 6,765</u>  | <u>\$ 704</u> | <u>\$ 7,766</u>  | <u>\$ 12,573</u> | <u>\$ 15,609</u> | <u>\$ 43,417</u>  |
| 110年12月31日及<br>111年1月1日淨額 | <u>\$ 48,665</u> | <u>\$ 5,097</u>  | <u>\$ 12</u>  | <u>\$ 6,598</u>  | <u>\$ 2,156</u>  | <u>\$ 6,581</u>  | <u>\$ 69,109</u>  |
| 111年6月30日淨額               | <u>\$ 48,665</u> | <u>\$ 4,969</u>  | <u>\$ 2</u>   | <u>\$ 5,758</u>  | <u>\$ 5,110</u>  | <u>\$ 5,554</u>  | <u>\$ 70,058</u>  |

合併公司之不動產、廠房及設備係以直線基礎按下列耐用年數計提折舊：

|      |        |
|------|--------|
| 建築物  | 40~47年 |
| 機器設備 | 6年     |
| 運輸設備 | 6~7年   |
| 電腦設備 | 1~6年   |
| 其他設備 | 1~7年   |

合併公司設定抵押作為借款擔保之不動產金額，請參閱附註三五。

(二) 營業租賃出租

|                           | <u>機 器 設 備</u>    |
|---------------------------|-------------------|
| <u>成 本</u>                |                   |
| 110年1月1日餘額                | \$ 187,220        |
| 本期新增                      | <u>-</u>          |
| 110年6月30日餘額               | <u>\$ 187,220</u> |
| <u>累計折舊</u>               |                   |
| 110年1月1日餘額                | \$ 19,367         |
| 折舊費用                      | <u>38,736</u>     |
| 110年6月30日餘額               | <u>\$ 58,103</u>  |
| 110年6月30日淨額               | <u>\$ 129,117</u> |
| <u>成 本</u>                |                   |
| 111年1月1日餘額                | \$ 187,220        |
| 本期新增                      | <u>-</u>          |
| 111年6月30日餘額               | <u>\$ 187,220</u> |
| <u>累計折舊</u>               |                   |
| 111年1月1日餘額                | \$ 96,837         |
| 折舊費用                      | <u>38,735</u>     |
| 111年6月30日餘額               | <u>\$ 135,572</u> |
| 110年12月31日及<br>111年1月1日淨額 | <u>\$ 90,383</u>  |
| 111年6月30日淨額               | <u>\$ 51,648</u>  |

合併公司以營業租賃出租機器設備資產，租賃期間為3年。承租人於租賃期間結束時，對該資產不具有優惠承購權。

營業租賃之未來將收取之租賃給付總額如下：

|     | 111年6月30日        | 110年12月31日        | 110年6月30日         |
|-----|------------------|-------------------|-------------------|
| 第1年 | \$ 45,690        | \$ 91,380         | \$ 91,380         |
| 第2年 | <u>15,230</u>    | <u>15,230</u>     | <u>60,920</u>     |
|     | <u>\$ 60,920</u> | <u>\$ 106,610</u> | <u>\$ 152,300</u> |

折舊費用係以直線基礎按下列耐用年數計提：

機器設備 3年

## 十五、租賃協議

### (一) 使用權資產

| 使用權資產帳面金額  | 111年6月30日                             | 110年12月31日                            | 110年6月30日                             |
|------------|---------------------------------------|---------------------------------------|---------------------------------------|
| 建築物        | <u>\$ 59,277</u>                      | <u>\$ 63,021</u>                      | <u>\$ 10,383</u>                      |
| 使用權資產之增添   | 111年4月1日<br>至6月30日<br><u>\$ -</u>     | 110年4月1日<br>至6月30日<br><u>\$ -</u>     | 111年1月1日<br>至6月30日<br><u>\$ 3,264</u> |
| 使用權資產之折舊費用 | 111年4月1日<br>至6月30日<br><u>\$ 3,531</u> | 110年4月1日<br>至6月30日<br><u>\$ 3,479</u> | 110年1月1日<br>至6月30日<br><u>\$ 6,958</u> |
| 建築物        | <u>\$ 3,531</u>                       | <u>\$ 3,479</u>                       | <u>\$ 6,958</u>                       |

除以上所列增添及認列折舊費用外，合併公司之使用權資產於111年及110年1月1日至6月30日並未發生重大轉租及減損情形。

### (二) 租賃負債

| 租賃負債帳面金額 | 111年6月30日        | 110年12月31日       | 110年6月30日       |
|----------|------------------|------------------|-----------------|
| 流動       | <u>\$ 13,052</u> | <u>\$ 12,628</u> | <u>\$ 7,906</u> |
| 非流動      | <u>\$ 46,347</u> | <u>\$ 50,459</u> | <u>\$ 2,709</u> |

租賃負債之折現率區間如下：

| 建築物 | 111年6月30日   | 110年12月31日  | 110年6月30日 |
|-----|-------------|-------------|-----------|
|     | 1.00%~1.56% | 1.00%~1.56% | 1.56%     |

### (三) 其他租賃資訊

| 短期租賃費用    | 111年4月1日<br>至6月30日 | 110年4月1日<br>至6月30日 | 111年1月1日<br>至6月30日 | 110年1月1日<br>至6月30日 |
|-----------|--------------------|--------------------|--------------------|--------------------|
| 租賃之現金(流出) | <u>\$ 117</u>      | <u>\$ 248</u>      | <u>\$ 419</u>      | <u>\$ 401</u>      |
| 總額        | <u>(\$ 3,780)</u>  | <u>(\$ 3,828)</u>  | <u>(\$ 7,688)</u>  | <u>(\$ 7,561)</u>  |

合併公司選擇對符合短期租賃之建築物及運輸設備租賃適用認列之豁免，不對該等租賃認列相關使用權資產及租賃負債。

#### 十六、商譽

|        | 111年6月30日        | 110年12月31日       | 110年6月30日        |
|--------|------------------|------------------|------------------|
| 取得成本   | \$ 157,913       | \$ 157,913       | \$ 157,913       |
| 減：累計減損 | ( 63,167)        | ( 63,167)        | ( 63,167)        |
|        | <u>\$ 94,746</u> | <u>\$ 94,746</u> | <u>\$ 94,746</u> |

國眾公司於 97 年 1 月 1 日與眾電系統股份有限公司、岱昇科技股份有限公司及超網路科技股份有限公司進行合併，因合併而發行權益證券之價值及其他相關成本減除該淨資產之公平價值後，淨額 157,913 仟元列為商譽。本公司於 97 年度經評估商譽之可回收金額，認列與岱昇科技股份有限公司有關之商譽減損為 63,167 仟元。

本公司之可回收金額係以使用價值為基礎決定，以本公司管理階層預估未來 5 年財務預算計算之企業自由現金流量估計，並使用年折現率 7.55% 予以計算。

#### 十七、其他資產

|              | 111年6月30日         | 110年12月31日        | 110年6月30日         |
|--------------|-------------------|-------------------|-------------------|
| <u>流 動</u>   |                   |                   |                   |
| 預付款項         | \$ 33,873         | \$ 40,142         | \$ 36,118         |
| 受限制資產 (附註三五) | 5,099             | 4,735             | 4,424             |
| 留抵稅額         | -                 | 1,685             | 2,088             |
|              | <u>\$ 38,972</u>  | <u>\$ 46,562</u>  | <u>\$ 42,630</u>  |
| <u>非 流 動</u> |                   |                   |                   |
| 存出保證金        | \$ 380,459        | \$ 289,675        | \$ 247,215        |
| 受限制資產 (附註三五) | 3,887             | 2,974             | 4,292             |
| 其 他          | 471               | 699               | 504               |
|              | <u>\$ 384,817</u> | <u>\$ 293,348</u> | <u>\$ 252,011</u> |

- (一) 存出保證金主要係合併公司因拓展業務參與競標而繳付之押標金及因得標所繳付之履約保證金。
- (二) 受限制資產主要係參與競標，於得標後質押定存單於該機關以為履約保證金，以及提供定存單作為借款額度之擔保，請詳附註三五之說明。

十八、短期借款

|                    | <u>111年6月30日</u> | <u>110年12月31日</u> | <u>110年6月30日</u> |
|--------------------|------------------|-------------------|------------------|
| <u>擔保借款</u> (附註三五) |                  |                   |                  |
| 銀行借款               | <u>\$ 9,346</u>  | <u>\$ 19,551</u>  | <u>\$ -</u>      |

銀行借款之利率於 111 年 6 月 30 日及 110 年 12 月 31 日分別為 4.72% 及 4.87%

十九、應付票據及應付帳款

|      | <u>111年6月30日</u>    | <u>110年12月31日</u> | <u>110年6月30日</u>  |
|------|---------------------|-------------------|-------------------|
| 應付票據 | \$ 734              | \$ 603            | \$ 370            |
| 應付帳款 | <u>1,521,378</u>    | <u>734,663</u>    | <u>503,124</u>    |
|      | <u>\$ 1,522,112</u> | <u>\$ 735,266</u> | <u>\$ 503,494</u> |

應付票據及帳款均係因營業而發生。其平均賒帳期間為 3 個月。合併公司訂有財務風險政策，以確保所有應付款於預先約定之信用期限內償還。

二十、其他負債

|                         | <u>111年6月30日</u>  | <u>110年12月31日</u> | <u>110年6月30日</u>  |
|-------------------------|-------------------|-------------------|-------------------|
| <u>流 動</u>              |                   |                   |                   |
| <u>其他應付款</u>            |                   |                   |                   |
| 應付年終獎金                  | \$ 39,912         | \$ 61,203         | \$ 28,913         |
| 應付佣金支出                  | 27,623            | 35,961            | 28,249            |
| 應付員工及董監酬勞<br>(附註二七)     | 24,373            | 16,907            | 24,664            |
| 應付薪資                    | 19,507            | 19,154            | 18,532            |
| 應付其他(包含租金、<br>運費、文具等費用) | <u>37,851</u>     | <u>55,061</u>     | <u>63,926</u>     |
|                         | <u>\$ 149,266</u> | <u>\$ 188,286</u> | <u>\$ 164,284</u> |
| <u>其他負債</u>             |                   |                   |                   |
| 合約負債                    | \$ 108,448        | \$ 104,985        | \$ 72,651         |
| 其 他                     | <u>12,832</u>     | <u>8,076</u>      | <u>9,460</u>      |
|                         | <u>\$ 121,280</u> | <u>\$ 113,061</u> | <u>\$ 82,111</u>  |

## 二一、退職後福利計畫

合併公司之退休金計畫包含確定提撥及確定福利退休金計畫。111年及110年4月1日至6月30日，以及111年及110年1月1日至6月30日認列之確定福利退休金計畫相關退休金費用係以110年及109年12月31日精算決定之退休金成本率計算，金額分別為128仟元、65仟元、254仟元及153仟元。

## 二二、權益

### (一) 股本

|                      | 111年6月30日           | 110年12月31日          | 110年6月30日           |
|----------------------|---------------------|---------------------|---------------------|
| 額定股數(仟股)             | <u>250,000</u>      | <u>250,000</u>      | <u>250,000</u>      |
| 額定股本                 | <u>\$ 2,500,000</u> | <u>\$ 2,500,000</u> | <u>\$ 2,500,000</u> |
| 已發行且已收足股款之<br>股數(仟股) | <u>88,101</u>       | <u>87,370</u>       | <u>87,306</u>       |
| 已發行股本                | <u>\$ 881,006</u>   | <u>\$ 873,701</u>   | <u>\$ 873,061</u>   |

已發行之普通股每股面額為10元，每股享有一表決權及收取股利之權利。

如附註三十所述，合併公司之員工於111年1月1日至6月30日共計行使749.5仟單位之員工認股權，每單位員工認股權可轉換一股普通股，共計收取之員工執行認股權股款9,384仟元，截至111年6月30日仍有25仟單位員工認股權轉換發行新股尚未完成變更登記，其所收取股款313仟元帳列預收股款科目，俟合併公司董事會決議增資基準日及完成變更登記後，前述預收股款將依性質轉列普通股股本及資本公積科目。連同110年12月31日之預收股本6仟股，合併公司111年6月30日已發行股本增加為881,006仟元。另合併公司於110年1月1日至6月30日因員工行使員工認股權所收取之預收股款284仟元，業已於110年底前完成變更登記並依性質轉列普通股股本及資本公積科目。

## (二) 資本公積

|                             | 111年6月30日        | 110年12月31日       | 110年6月30日        |
|-----------------------------|------------------|------------------|------------------|
| <u>得用以彌補虧損、發放現金或撥充股本(1)</u> |                  |                  |                  |
| 股票發行溢價                      | \$ 10,560        | \$ 7,857         | \$ 7,582         |
| 已失效認股權                      | 683              | 683              | -                |
| <u>僅得用以彌補虧損</u>             |                  |                  |                  |
| 認列對子公司所有權權益變動數(2)           | 51               | 34               | 31               |
| <u>不得作為任何用途</u>             |                  |                  |                  |
| 員工認股權                       | 2,058            | 2,226            | 2,630            |
|                             | <u>\$ 13,352</u> | <u>\$ 10,800</u> | <u>\$ 10,243</u> |

1. 此類資本公積得用以彌補虧損，亦得於公司無虧損時，用以發放現金或撥充股本，惟撥充股本時每年以實收股本之一定比率為限。
2. 此類資本公積係本公司未實際取得或處分子公司股權時，因子公司權益變動認列之權益交易影響數，或本公司採權益法認列子公司資本公積之調整數。
3. 因採用權益法之投資、員工認股權及認股權產生之資本公積，不得作為任何用途。

## (三) 保留盈餘及股利政策

依國眾公司章程之盈餘分派政策規定，年度總決算如有盈餘，應先提繳稅款，彌補歷年累積虧損，次提 10% 為法定盈餘公積，並依法令或主管機關規定提撥或迴轉特別盈餘公積，如尚有餘額，其餘額再加計以前年度累積未分配盈餘由董事會擬具分配議案，提請股東會決議後分派之。國眾公司章程規定之員工及董監事酬勞分派政策，參閱附註二七。

另依據國眾公司章程規定，股利政策得以現金股利或股票股利之方式為之，惟現金股利分派之比例不低於當年度分派股東股利總額 30%。

法定盈餘公積應提撥至其餘額達公司實收股本總額時為止。法定盈餘公積得用以彌補虧損。公司無虧損時，法定盈餘公積超過實收股本總額 25% 之部分除得撥充股本外，尚得以現金分配。



國眾公司於 111 年 6 月 2 日及 110 年 7 月 26 日舉行股東常會決議通過 110 及 109 年度盈餘分配案如下：

|               | 110年度              | 109年度             |
|---------------|--------------------|-------------------|
| 提列法定盈餘公積      | <u>\$ 20,785</u>   | <u>\$ 16,965</u>  |
| (迴轉) 提列特別盈餘公積 | <u>(\$ 31,388)</u> | <u>\$ 1,104</u>   |
| 現金股利          | <u>\$ 162,661</u>  | <u>\$ 147,807</u> |
| 每股現金股利(元)     | \$ 1.85            | \$ 1.70           |

(四) 其他權益項目

1. 國外營運機構財務報表換算之兌換差額

|                             | 111年1月1日<br>至6月30日 | 110年1月1日<br>至6月30日 |
|-----------------------------|--------------------|--------------------|
| 期初餘額                        | <u>(\$ 666)</u>    | <u>(\$ 445)</u>    |
| 當期產生                        |                    |                    |
| 換算國外營運機構<br>淨資產所產生之<br>兌換差額 | <u>707</u>         | <u>( 454)</u>      |
| 期末餘額                        | <u>\$ 41</u>       | <u>(\$ 899)</u>    |

國外營運機構淨資產自其功能性貨幣換算為合併公司表達貨幣(即新台幣)所產生之相關兌換差額,係直接認列為其他綜合損益項下之國外營運機構財務報表換算之兌換差額。

2. 透過其他綜合損益按公允價值衡量之金融資產未實現損益

|               | 111年1月1日<br>至6月30日 | 110年1月1日<br>至6月30日 |
|---------------|--------------------|--------------------|
| 期初餘額          | <u>(\$ 3,276)</u>  | <u>(\$ 34,885)</u> |
| 當期產生          |                    |                    |
| 未實現損益<br>權益工具 | <u>( 5,980)</u>    | <u>522</u>         |
| 期末餘額          | <u>(\$ 9,256)</u>  | <u>(\$ 34,363)</u> |

二三、收 入

|        | 111年4月1日<br>至6月30日 | 110年4月1日<br>至6月30日 | 111年1月1日<br>至6月30日  | 110年1月1日<br>至6月30日  |
|--------|--------------------|--------------------|---------------------|---------------------|
| 銷售收入   | \$ 602,881         | \$ 748,261         | \$ 1,214,273        | \$ 1,498,585        |
| 維護收入   | 99,006             | 85,679             | 189,919             | 186,928             |
| 佣金收入   | 18,438             | 21,989             | 38,332              | 49,339              |
| 其他營業收入 | <u>141</u>         | <u>2,119</u>       | <u>3,285</u>        | <u>3,488</u>        |
|        | <u>\$ 720,466</u>  | <u>\$ 858,048</u>  | <u>\$ 1,445,809</u> | <u>\$ 1,738,340</u> |

## 二四、成 本

|        | 111年4月1日<br>至6月30日 | 110年4月1日<br>至6月30日 | 111年1月1日<br>至6月30日  | 110年1月1日<br>至6月30日  |
|--------|--------------------|--------------------|---------------------|---------------------|
| 銷售成本   | \$ 531,662         | \$ 663,451         | \$ 1,060,484        | \$ 1,338,784        |
| 維護成本   | 24,075             | 21,569             | 51,330              | 48,780              |
| 佣金成本   | 15,794             | 19,014             | 32,344              | 42,140              |
| 其他營業成本 | ( 1,958)           | 1,622              | 2,510               | 2,331               |
|        | <u>\$ 569,573</u>  | <u>\$ 705,656</u>  | <u>\$ 1,146,668</u> | <u>\$ 1,432,035</u> |

## 二五、折舊及攤銷

|           | 111年4月1日<br>至6月30日 | 110年4月1日<br>至6月30日 | 111年1月1日<br>至6月30日 | 110年1月1日<br>至6月30日 |
|-----------|--------------------|--------------------|--------------------|--------------------|
| 不動產、廠房及設備 | \$ 21,031          | \$ 20,918          | \$ 42,117          | \$ 41,792          |
| 使用權資產     | 3,531              | 3,479              | 7,008              | 6,958              |
| 電腦軟體      | 148                | 121                | 284                | 242                |
|           | <u>\$ 24,710</u>   | <u>\$ 24,518</u>   | <u>\$ 49,409</u>   | <u>\$ 48,992</u>   |
| 依功能別彙總    |                    |                    |                    |                    |
| 營業成本      | \$ 19,367          | \$ 19,368          | \$ 38,735          | \$ 38,735          |
| 銷售費用      | 1,240              | 991                | 2,538              | 1,946              |
| 管理費用      | 4,020              | 3,973              | 7,970              | 7,940              |
| 研發費用      | 83                 | 186                | 166                | 371                |
|           | <u>\$ 24,710</u>   | <u>\$ 24,518</u>   | <u>\$ 49,409</u>   | <u>\$ 48,992</u>   |

## 二六、員工福利費用

|              | 111年4月1日<br>至6月30日 | 110年4月1日<br>至6月30日 | 111年1月1日<br>至6月30日 | 110年1月1日<br>至6月30日 |
|--------------|--------------------|--------------------|--------------------|--------------------|
| 退職後福利（附註二一）  |                    |                    |                    |                    |
| 確定提撥計畫       | \$ 3,264           | \$ 3,043           | \$ 6,444           | \$ 6,074           |
| 確定福利計畫       | 128                | 65                 | 254                | 153                |
|              | <u>3,392</u>       | <u>3,108</u>       | <u>6,698</u>       | <u>6,227</u>       |
| 短期員工福利       |                    |                    |                    |                    |
| 薪資費用         | 77,316             | 71,213             | 155,291            | 142,754            |
| 保險費用         | 7,160              | 7,787              | 15,310             | 14,445             |
| 董事酬金         | 1,090              | 1,332              | 2,131              | 2,524              |
| 其他           | 3,602              | 3,645              | 7,064              | 7,226              |
|              | <u>89,168</u>      | <u>83,977</u>      | <u>179,796</u>     | <u>166,949</u>     |
| 股份基礎給付（附註三十） |                    |                    |                    |                    |
| 權益交割         | 634                | 181                | 711                | 362                |
| 員工福利費用合計     | <u>\$ 93,194</u>   | <u>\$ 87,266</u>   | <u>\$ 187,205</u>  | <u>\$ 173,538</u>  |
| 依功能別彙總       |                    |                    |                    |                    |
| 銷售費用         | \$ 74,631          | \$ 69,381          | \$ 148,575         | \$ 138,606         |
| 管理費用         | 9,097              | 8,598              | 19,698             | 16,465             |
| 研發費用         | 9,466              | 9,287              | 18,932             | 18,467             |
|              | <u>\$ 93,194</u>   | <u>\$ 87,266</u>   | <u>\$ 187,205</u>  | <u>\$ 173,538</u>  |

## 二七、員工酬勞及董監事酬勞

國眾公司依章程規定係按當年度扣除分派員工及董監酬勞前之稅前利益分別以 5% 及不超過 2% 提撥員工酬勞及董監事酬勞。眾力公司係以當年度扣除分派員工前之稅前利益以 1% 提撥。111 年及 110 年 4 月 1 日至 6 月 30 日，以及 111 年及 110 年 1 月 1 日至 6 月 30 日估列之員工酬勞及董監事酬勞如下：

### 估列比例

|           | 111年4月1日<br>至6月30日 | 110年4月1日<br>至6月30日 | 111年1月1日<br>至6月30日 | 110年1月1日<br>至6月30日 |
|-----------|--------------------|--------------------|--------------------|--------------------|
| <u>國眾</u> |                    |                    |                    |                    |
| 員工酬勞      | 5%                 | 5%                 | 5%                 | 5%                 |
| 董監事酬勞     | 2%                 | 2%                 | 2%                 | 2%                 |
| <u>眾力</u> |                    |                    |                    |                    |
| 員工酬勞      | 1%                 | 1%                 | 1%                 | 1%                 |

### 金額

|       | 111年4月1日<br>至6月30日 | 110年4月1日<br>至6月30日 | 111年1月1日<br>至6月30日 | 110年1月1日<br>至6月30日 |
|-------|--------------------|--------------------|--------------------|--------------------|
| 員工酬勞  | \$ 2,728           | \$ 3,329           | \$ 5,329           | \$ 6,309           |
| 董監事酬勞 | \$ 1,090           | \$ 1,332           | \$ 2,131           | \$ 2,524           |

### 眾力

|      | 111年4月1日<br>至6月30日 | 110年4月1日<br>至6月30日 | 111年1月1日<br>至6月30日 | 110年1月1日<br>至6月30日 |
|------|--------------------|--------------------|--------------------|--------------------|
| 員工酬勞 | 現金<br>(\$ 10)      | 現金<br>\$ 3         | 現金<br>\$ 6         | 現金<br>\$ 17        |

年度合併財務報告通過發布日後若金額仍有變動，則依會計估計變動處理，於次一年度調整入帳。

國眾公司 110 及 109 年度員工酬勞及董監事酬勞分別於 111 年 3 月 7 日及 110 年 3 月 18 日經董事會決議如下：

|       | 110年度     |       | 109年度     |       |
|-------|-----------|-------|-----------|-------|
|       | 現         | 金     | 現         | 金     |
| 員工酬勞  | \$ 11,991 |       | \$ 11,235 |       |
| 董監事酬勞 |           | 4,796 |           | 4,494 |

110 及 109 年度員工酬勞及董監事酬勞之實際配發金額與 110 及 109 年度合併財務報告認列之金額並無差異。

有關國眾公司 111 及 110 年董事會決議之員工酬勞及董監事酬勞資訊，請至台灣證券交易所「公開資訊觀測站」查詢。

## 二八、繼續營業單位所得稅

### (一) 認列於損益之所得稅

所得稅費用之主要組成項目如下：

|                 | 111年4月1日<br>至6月30日 | 110年4月1日<br>至6月30日 | 111年1月1日<br>至6月30日 | 110年1月1日<br>至6月30日 |
|-----------------|--------------------|--------------------|--------------------|--------------------|
| 當期所得稅           |                    |                    |                    |                    |
| 本期產生者           | \$ 7,999           | \$ 13,241          | \$ 16,267          | \$ 24,062          |
| 未分配盈餘加徵         | 2,790              | -                  | 2,790              | -                  |
| 遞延所得稅           |                    |                    |                    |                    |
| 本期產生者           | ( 266 )            | 266                | 531                | 531                |
| 認列於損益之所得稅<br>費用 | <u>\$ 10,523</u>   | <u>\$ 13,507</u>   | <u>\$ 19,588</u>   | <u>\$ 24,593</u>   |

### (二) 所得稅核定情形

國眾公司及眾力公司歷年營利事業所得稅結算申報案件業經稅捐稽徵機關均核定至 108 年度。

## 二九、每股盈餘

|          | 111年4月1日<br>至6月30日 | 110年4月1日<br>至6月30日 | 111年1月1日<br>至6月30日 | 110年1月1日<br>至6月30日 |
|----------|--------------------|--------------------|--------------------|--------------------|
|          | 單位：每股元             |                    |                    |                    |
| 基本每股盈餘   |                    |                    |                    |                    |
| 來自繼續營業單位 | <u>\$ 0.45</u>     | <u>\$ 0.56</u>     | <u>\$ 0.91</u>     | <u>\$ 1.07</u>     |
| 稀釋每股盈餘   |                    |                    |                    |                    |
| 來自繼續營業單位 | <u>\$ 0.44</u>     | <u>\$ 0.55</u>     | <u>\$ 0.88</u>     | <u>\$ 1.05</u>     |

用以計算每股盈餘之盈餘及普通股加權平均股數如下：

### 本期淨利

|                    | 111年4月1日<br>至6月30日 | 110年4月1日<br>至6月30日 | 111年1月1日<br>至6月30日 | 110年1月1日<br>至6月30日 |
|--------------------|--------------------|--------------------|--------------------|--------------------|
| 用以計算基本每股盈餘之<br>淨利  | \$ 40,016          | \$ 48,429          | \$ 79,671          | \$ 93,038          |
| 具稀釋作用潛在普通股之<br>影響： |                    |                    |                    |                    |
| 員工酬勞               | -                  | -                  | -                  | -                  |
| 用以計算稀釋每股盈餘之<br>淨利  | <u>\$ 40,016</u>   | <u>\$ 48,429</u>   | <u>\$ 79,671</u>   | <u>\$ 93,038</u>   |

| 股 數                      | 單位：仟股              |                    |                    |                    |
|--------------------------|--------------------|--------------------|--------------------|--------------------|
|                          | 111年4月1日<br>至6月30日 | 110年4月1日<br>至6月30日 | 111年1月1日<br>至6月30日 | 110年1月1日<br>至6月30日 |
| 用以計算基本每股盈餘之<br>普通股加權平均股數 | 88,115             | 87,239             | 88,022             | 86,885             |
| 具稀釋作用潛在普通股之<br>影響：       |                    |                    |                    |                    |
| 員工認股權                    | 1,750              | 1,186              | 1,807              | 1,192              |
| 員工酬勞                     | <u>217</u>         | <u>272</u>         | <u>390</u>         | <u>481</u>         |
| 用以計算稀釋每股盈餘之<br>普通股加權平均股數 | <u>90,082</u>      | <u>88,697</u>      | <u>90,219</u>      | <u>88,558</u>      |

若合併公司得選擇以股票或現金發放員工酬勞，則計算稀釋每股盈餘時，假設員工酬勞將採發放股票方式，並於該潛在普通股具有稀釋作用時計入加權平均流通在外股數，以計算稀釋每股盈餘。於次年度股東會決議員工酬勞發放股數前計算稀釋每股盈餘時，亦繼續考量該等潛在普通股之稀釋作用。

### 三十、股份基礎給付協議

#### 本公司員工認股權計畫

- (一) 本公司於 108 年 1 月給與員工認股權 4,200 仟單位，每一單位可認購普通股一股。給與對象包含本公司及子公司符合特定條件之員工。認股權之存續期間均為 5 年，憑證持有人於發行屆滿 2 年之日起，可行使被給與之一定比例之認股權。認股權行使價格為發行當日本公司普通股收盤價格，認股權發行後，遇有本公司普通股股份發生變動時，認股權行使價格依規定公司予以調整。

員工認股權之相關資訊如下：

|        | 111年1月1日至6月30日   |                     | 110年1月1日至6月30日   |                     |
|--------|------------------|---------------------|------------------|---------------------|
|        | 單位 (仟)           | 加權平均<br>行使價格<br>(元) | 單位 (仟)           | 加權平均<br>行使價格<br>(元) |
| 員工認股權  |                  |                     |                  |                     |
| 期初流通在外 | 2,160.0          | \$ 12.52            | 4,200            | \$ 13.49            |
| 本期給與   | -                | -                   | -                | -                   |
| 本期行使   | ( <u>749.5</u> ) | 12.52               | ( <u>1,427</u> ) | 13.49               |
| 期末流通在外 | <u>1,410.5</u>   | 12.52               | <u>2,773</u>     | 13.49               |
| 期末可執行  | <u>360.5</u>     |                     | <u>673</u>       |                     |

流通在外之員工認股權相關資訊如下：

|               | 111年6月30日 | 110年6月30日 |
|---------------|-----------|-----------|
| 行使價格之範圍（元）    | \$12.52   | \$13.49   |
| 加權平均剩餘合約期限（年） | 1.5年      | 2.5年      |

本公司於108年1月給與之員工認股權使用 Black-Scholes 評價模式，評價模式所採用之輸入值如下：

|         | 108年1月    |
|---------|-----------|
| 給與日股價   | 15.50元    |
| 行使價格（註） | 12.52元    |
| 預期波動率   | 25.34675% |
| 存續期間    | 5年        |
| 預期股利率   | 7.94%     |
| 無風險利率   | 0.6445%   |

註：本公司108年度員工認股權之發行日普通股收盤價格為15.50元，嗣後因110年、109年及108年發放現金股利調整認股價格，截至111年6月30日，認股價格為12.52元。

(二) 本公司於111年5月給與員工認股權5,800仟單位，每一單位可認購普通股一股。給與對象包含本公司及子公司符合特定條件之員工。認股權之存續期間均為5年，憑證持有人於發行屆滿2年之日起，可行使被給與之一定比例之認股權。認股權行使價格為發行當日本公司普通股收盤價格，認股權發行後，遇有本公司普通股股份發生變動時，認股權行使價格依規定公司予以調整。

員工認股權之相關資訊如下：

| 員工認股權               | 111年1月1日至6月30日   |             |
|---------------------|------------------|-------------|
|                     | 單位（仟）            | 加權平均行使價格（元） |
| 期初流通在外              | -                | \$ -        |
| 本期給與                | <u>5,800</u>     | 24.90       |
| 期末流通在外              | <u>5,800</u>     | 24.90       |
| 期末可執行               | <u>-</u>         |             |
| 本期給與之認股權加權平均公允價值（元） | <u>\$ 1,4775</u> |             |

流通在外之員工認股權相關資訊如下：

|               | 111年6月30日 |
|---------------|-----------|
| 行使價格之範圍（元）    | \$24.90   |
| 加權平均剩餘合約期限（年） | 4.83年     |

本公司於111年5月給與之員工認股權使用 Black-Scholes 評價模式，評價模式所採用之輸入值如下：

|       | 111年5月   |
|-------|----------|
| 給與日股價 | 24.90 元  |
| 行使價格  | 24.90 元  |
| 預期波動率 | 20.5450% |
| 存續期間  | 5 年      |
| 預期股利率 | 7.43%    |
| 無風險利率 | 0.9755%  |

111年及110年4月1日至6月30日，以及111年及110年1月1日至6月30日認列之酬勞成本分別為634仟元、181仟元、711仟元及362仟元。

### 三一、政府補助

合併公司取得之政府補助，於111年及110年4月1日至6月30日，以及111年及110年1月1日至6月30日，認列於其他收入項下之金額分別為3,523仟元、9,218仟元、8,098仟元及9,243仟元。

截至111年6月30日暨110年12月31日及6月30日止，帳列於其他金融資產—流動餘額分別為10,313仟元、1,187仟元及0仟元；帳列於其他流動負債之餘額分別為0仟元、0仟元及941仟元。

### 三二、資本風險管理

合併公司進行資本管理以確保集團內各企業能夠於繼續經營之前提下，藉由將債務及權益餘額最適化，以使股東報酬極大化。合併公司之整體策略於本報導期間並無變化。

合併公司資本結構係由合併公司業主之權益（即股本、資本公積、保留盈餘及其他權益項目）組成。

合併公司不須遵守其他外部資本規定。

### 三三、金融工具

#### (一) 公允價值資訊－非按公允價值衡量之金融工具

合併公司管理階層認為非按公允價值衡量之金融資產及金融負債之帳面金額趨近其公允價值或其公允價值無法可靠衡量。

#### (二) 公允價值資訊－以重複性基礎按公允價值衡量之金融工具

##### 1. 公允價值層級

##### 111年6月30日

|                    | 第 1 等級    | 第 2 等級 | 第 3 等級    | 合 計       |
|--------------------|-----------|--------|-----------|-----------|
| <u>透過損益按公允價值衡量</u> |           |        |           |           |
| <u>之金融資產</u>       |           |        |           |           |
| 基金受益憑證             | \$ 30,883 | \$ -   | \$ -      | \$ 30,883 |
| <u>透過其他綜合損益衡量之</u> |           |        |           |           |
| <u>金融資產</u>        |           |        |           |           |
| 權益工具投資             |           |        |           |           |
| －國內上市(櫃)股票         | \$ 9,160  | \$ -   | \$ -      | \$ 9,160  |
| －國內未上市(櫃)股票        | -         | -      | 24,904    | 24,904    |
| 合 計                | \$ 9,160  | \$ -   | \$ 24,904 | \$ 34,064 |

##### 110年12月31日

|                    | 第 1 等級    | 第 2 等級 | 第 3 等級    | 合 計       |
|--------------------|-----------|--------|-----------|-----------|
| <u>透過損益按公允價值衡量</u> |           |        |           |           |
| <u>之金融資產</u>       |           |        |           |           |
| 基金受益憑證             | \$ 30,832 | \$ -   | \$ -      | \$ 30,832 |
| <u>透過其他綜合損益衡量之</u> |           |        |           |           |
| <u>金融資產</u>        |           |        |           |           |
| 權益工具投資             |           |        |           |           |
| －國內上市(櫃)股票         | \$ 15,140 | \$ -   | \$ -      | \$ 15,140 |
| －國內未上市(櫃)股票        | -         | -      | 24,904    | 24,904    |
| 合 計                | \$ 15,140 | \$ -   | \$ 24,904 | \$ 40,044 |

##### 110年6月30日

|                    | 第 1 等級    | 第 2 等級 | 第 3 等級 | 合 計       |
|--------------------|-----------|--------|--------|-----------|
| <u>透過損益按公允價值衡量</u> |           |        |        |           |
| <u>之金融資產</u>       |           |        |        |           |
| 基金受益憑證             | \$ 30,801 | \$ -   | \$ -   | \$ 30,801 |

(接次頁)



(承前頁)

|                    | 第 1 等級           | 第 2 等級      | 第 3 等級           | 合 計              |
|--------------------|------------------|-------------|------------------|------------------|
| <u>透過其他綜合損益衡量之</u> |                  |             |                  |                  |
| <u>金融資產</u>        |                  |             |                  |                  |
| 權益工具投資             |                  |             |                  |                  |
| — 國內上市(櫃)股票        | \$ 13,550        | \$ -        | \$ -             | \$ 13,550        |
| — 國內未上市(櫃)股票       | -                | -           | 15,083           | 15,083           |
| 合 計                | <u>\$ 13,550</u> | <u>\$ -</u> | <u>\$ 15,083</u> | <u>\$ 28,633</u> |

111 年及 110 年 4 月 1 日至 6 月 30 日，以及 111 年及 110 年 1 月 1 日至 6 月 30 日無第 1 等級與第 2 等級公允價值衡量間移轉之情形。

2. 金融工具以第 3 等級公允價值衡量之調節

111 年 1 月 1 日至 6 月 30 日

| 金 融 資 產                                  | 透過損益按公允價值衡量 |             |             | 透過其他綜合損益按公允價值衡量之金融資產 |             | 合 計             |
|--|-------------|-------------|-------------|----------------------|-------------|-----------------|
|  | 衍生工具        | 權益工具        | 債務工具        | 權益工具                 | 債務工具        |                 |
| 期初餘額                                     | \$ -        | \$ -        | \$ -        | \$24,904             | \$ -        | \$24,904        |
| 認列於其他綜合損益<br>(透過其他綜合損益按公允價值衡量之金融資產未實現損益) | -           | -           | -           | -                    | -           | -               |
| 期末餘額                                     | <u>\$ -</u> | <u>\$ -</u> | <u>\$ -</u> | <u>\$24,904</u>      | <u>\$ -</u> | <u>\$24,904</u> |
| 當期末實現其他利益及損失                             | <u>\$ -</u> | <u>\$ -</u> | <u>\$ -</u> | <u>\$ -</u>          | <u>\$ -</u> | <u>\$ -</u>     |

110 年 1 月 1 日至 6 月 30 日

| 金 融 資 產                                  | 透過損益按公允價值衡量 |             |             | 透過其他綜合損益按公允價值衡量之金融資產 |             | 合 計             |
|--|-------------|-------------|-------------|----------------------|-------------|-----------------|
|  | 衍生工具        | 權益工具        | 債務工具        | 權益工具                 | 債務工具        |                 |
| 期初餘額                                     | \$ -        | \$ -        | \$ -        | \$15,083             | \$ -        | \$15,083        |
| 認列於其他綜合損益<br>(透過其他綜合損益按公允價值衡量之金融資產未實現損益) | -           | -           | -           | -                    | -           | -               |
| 期末餘額                                     | <u>\$ -</u> | <u>\$ -</u> | <u>\$ -</u> | <u>\$15,083</u>      | <u>\$ -</u> | <u>\$15,083</u> |
| 當期末實現其他利益及損失                             | <u>\$ -</u> | <u>\$ -</u> | <u>\$ -</u> | <u>\$ -</u>          | <u>\$ -</u> | <u>\$ -</u>     |

### 3. 第 3 等級公允價值衡量之評價技術及輸入值

國內未上市（櫃）權益投資係採市場法，以可類比標的之交易價格為依據，考量評價標的與可類比標的間之差異，以適當之乘數估算評價標的之價值。

#### (三) 金融工具之種類

|                      | 111年6月30日 | 110年12月31日 | 110年6月30日 |
|----------------------|-----------|------------|-----------|
| <u>金融資產</u>          |           |            |           |
| 透過損益按公允價值衡量          |           |            |           |
| 強制透過損益按公允價值衡量        | \$ 30,883 | \$ 30,832  | \$ 30,801 |
| 按攤銷後成本衡量之金融資產（註 1）   | 1,756,946 | 1,744,414  | 1,471,715 |
| 透過其他綜合損益按公允價值衡量之金融資產 |           |            |           |
| 權益工具投資               | 34,064    | 40,044     | 28,633    |
| <u>金融負債</u>          |           |            |           |
| 按攤銷後成本衡量（註 2）        | 1,684,566 | 946,834    | 672,274   |

註 1：餘額係包含現金及約當現金、應收票據及帳款（含關係人）、其他金融資產—流動、長期應收租賃款及存出保證金等按攤銷後成本衡量之放款及應收款。

註 2：餘額係包含短期借款、應付票據及帳款（含關係人）、其他應付款（含關係人）及存入保證金等按攤銷後成本衡量之金融負債。

#### (四) 財務風險管理目的與政策

合併公司主要金融工具包括權益及債務投資、應收帳款、應付帳款、租賃負債及借款。合併公司之財務管理部門係為各業務單位提供服務，統籌協調進入國內與國際金融市場操作，藉由依照風險程度與廣度分析暴險之內部風險報告監督及管理合併公司營運有關之財務風險。該等風險包括市場風險（包含匯率風險、利率風險及其他價格風險）、信用風險及流動性風險。

合併公司主要營運活動係以功能性貨幣進行交易，市場風險相對較小，故未積極運用衍生金融工具作避險。衍生金融工具之運用受合併公司董事會通過之政策所規範，其為匯率風險、利率風險、信用風險、衍生金融工具與非衍生金融工具之運用以及剩餘流動資金及投資書面原則。內部稽核人員持續地針對政策之遵循與暴險額度進行複核。合併公司並未以投機目的而進行金融工具（包括衍生金融工具）之交易。

#### 1. 市場風險

合併公司之營運活動使合併公司承擔之主要財務風險為利率變動風險。利率風險係指由於市場利率之變動所造成金融工具公允價值變動之風險。

合併公司於資產負債表日因持有固定利率銀行借款而受公允價值利率風險暴險之短期借款帳面金額請參閱附註十八。

#### 2. 信用風險

信用風險係指交易對方拖欠合約義務而造成集團財務損失之風險。截至資產負債表日，合併公司可能因交易對方未履行義務及合併公司提供財務保證造成財務損失之最大信用風險暴險主要係來自於：

(1) 合併資產負債表所認列之金融資產帳面金額。

(2) 合併公司提供財務保證所產生之或有負債金額。

合併公司採行之政策係僅與信譽卓著之對象進行交易，並於必要情形下取得足額之擔保以減輕因拖欠所產生財務損失之風險。合併公司將使用其他公開可取得之財務資訊及彼此交易記錄對主要客戶進行評等，持續監督信用暴險以及交易對方之信用評等，並將總交易金額分散至各信用評等合格之客戶。

為減輕信用風險，合併公司管理階層指派專責團隊負責授信額度之決定、授信核准及其他監控程序以確保逾期應收款項之回收已採取適當行動。此外，合併公司於資產負債表日會逐一複核應收款項之可回收金額以確保無法回收之應收款項已提

列適當減損損失。據此，合併公司管理階層認為合併公司之信用風險已顯著減少。

合併公司持續地針對應收帳款客戶之財務狀況進行評估，必要時亦會購買信用保證保險合約。

合併公司之客戶群廣大且相互無關聯，故信用風險之集中度有限。

### 3. 流動性風險

合併公司係透過管理及維持足夠部位之現金及約當現金以支應集團營運並減輕現金流量波動之影響。合併公司管理階層監督銀行融資額度使用狀況並確保借款合同條款之遵循。

截至 111 年 6 月 30 日暨 110 年 12 月 31 日及 6 月 30 日止，合併公司未動用之短期銀行融資額度分別為 629,473 仟元、560,352 仟元及 451,556 仟元。截至 111 年 6 月 30 日止，合併公司銀行借款未折現本金餘額請參閱附註十八，管理階層相信該等銀行借款將於報導期間結束一年內依照借款協議中規定之清償時程表償還。

### 三四、關係人交易

國眾公司及子公司（係國眾公司之關係人）間之交易、帳戶餘額、收益及費損於合併時全數予以銷除，故未揭露於本附註。除已於其他附註揭露外，合併公司與其他關係人間之交易如下。

#### (一) 關係人名稱及其關係

| <u>關 係 人 名 稱</u> | <u>與 合 併 公 司 之 關 係</u> |
|------------------|------------------------|
| 大眾全球投資控股股份有限公司   | 具重大影響之投資者              |
| 大眾電腦股份有限公司       | 具重大影響之投資者              |
| 樂富資訊股份有限公司       | 關聯企業                   |
| 坤眾科技股份有限公司       | 關聯企業                   |
| 城市智能科技股份有限公司     | 其他關係人                  |
| 公元資訊股份有限公司       | 其他關係人                  |
| 大眾教育基金會          | 其他關係人                  |

## (二) 營業交易

|                | 111年4月1日<br>至6月30日 | 110年4月1日<br>至6月30日 | 111年1月1日<br>至6月30日 | 110年1月1日<br>至6月30日 |
|----------------|--------------------|--------------------|--------------------|--------------------|
| <u>營業收入</u>    |                    |                    |                    |                    |
| 具重大影響之投資者      | \$ 26              | \$ 4,773           | \$ 53              | \$ 5,239           |
| 關聯企業           |                    |                    |                    |                    |
| 樂富資訊股份有限<br>公司 | 23,782             | 24,386             | 47,462             | 48,080             |
| 其他關係人          | <u>200</u>         | <u>201</u>         | <u>400</u>         | <u>625</u>         |
|                | <u>\$ 24,008</u>   | <u>\$ 29,360</u>   | <u>\$ 47,915</u>   | <u>\$ 53,944</u>   |
| <u>營業成本</u>    |                    |                    |                    |                    |
| 具重大影響之投資者      | \$ -               | \$ -               | \$ -               | \$ 180             |
| 其他關係人          | <u>-</u>           | <u>500</u>         | <u>-</u>           | <u>2,400</u>       |
|                | <u>\$ -</u>        | <u>\$ 500</u>      | <u>\$ -</u>        | <u>\$ 2,580</u>    |

合併公司對關係人之營業收入包含銷貨及勞務提供，營業成本包含進貨、維護及佣金成本。除對關聯企業之收款條件較非關係人略優外，其餘銷售價格及收款方式，及進貨之交易條件均與非關係人雷同。

|              | 111年4月1日<br>至6月30日 | 110年4月1日<br>至6月30日 | 111年1月1日<br>至6月30日 | 110年1月1日<br>至6月30日 |
|--------------|--------------------|--------------------|--------------------|--------------------|
| <u>什項收入</u>  |                    |                    |                    |                    |
| 關聯企業         | <u>\$ 321</u>      | <u>\$ 285</u>      | <u>\$ 611</u>      | <u>\$ 571</u>      |
| <u>租賃收入</u>  |                    |                    |                    |                    |
| 關聯企業         | <u>\$ 228</u>      | <u>\$ 200</u>      | <u>\$ 457</u>      | <u>\$ 400</u>      |
| <u>管理諮詢費</u> |                    |                    |                    |                    |
| 具重大影響之投資者    | <u>\$ 1,200</u>    | <u>\$ 1,200</u>    | <u>\$ 2,400</u>    | <u>\$ 2,400</u>    |
| <u>什項支出</u>  |                    |                    |                    |                    |
| 具重大影響之投資者    | <u>\$ -</u>        | <u>\$ 253</u>      | <u>\$ -</u>        | <u>\$ 505</u>      |
| <u>租賃支出</u>  |                    |                    |                    |                    |
| 具重大影響之投資者    | <u>\$ 3</u>        | <u>\$ 100</u>      | <u>\$ 7</u>        | <u>\$ 201</u>      |
| <u>捐贈支出</u>  |                    |                    |                    |                    |
| 其他關係人        | <u>\$ 300</u>      | <u>\$ 300</u>      | <u>\$ 600</u>      | <u>\$ 600</u>      |

資產負債表日之應收關係人款項餘額如下：

|           | 111年6月30日        | 110年12月31日       | 110年6月30日        |
|-----------|------------------|------------------|------------------|
| 具重大影響之投資者 | \$ 27            | \$ 43            | \$ 5,115         |
| 關聯企業      |                  |                  |                  |
| 樂富資訊股份有限  |                  |                  |                  |
| 公司        | 48,055           | 50,827           | 27,476           |
| 其他        | 9                | 11               | 7                |
| 其他關係人     | <u>69</u>        | <u>140</u>       | <u>71</u>        |
|           | 48,160           | 51,021           | 32,669           |
| 減：備抵呆帳    | ( <u>833</u> )   | ( <u>833</u> )   | ( <u>323</u> )   |
|           | <u>\$ 47,327</u> | <u>\$ 50,188</u> | <u>\$ 32,346</u> |

資產負債表日之應付帳款－關係人餘額如下：

|       | 111年6月30日       | 110年12月31日      | 110年6月30日       |
|-------|-----------------|-----------------|-----------------|
| 其他關係人 | <u>\$ 1,365</u> | <u>\$ 1,365</u> | <u>\$ 1,465</u> |

資產負債表日之其他應付款－關係人餘額如下：

|           | 111年6月30日       | 110年12月31日    | 110年6月30日       |
|-----------|-----------------|---------------|-----------------|
| 具重大影響之投資者 | \$ 487          | \$ 556        | \$ 621          |
| 其他關係人     | <u>600</u>      | <u>-</u>      | <u>600</u>      |
|           | <u>\$ 1,087</u> | <u>\$ 556</u> | <u>\$ 1,221</u> |

資產負債表日之預付開發專案款及預付其他款項帳列於其他流動資產－其他項下：

|       | 111年6月30日     | 110年12月31日    | 110年6月30日     |
|-------|---------------|---------------|---------------|
| 其他關係人 | <u>\$ 343</u> | <u>\$ 457</u> | <u>\$ 571</u> |

資產負債表日之租賃押金及管理大樓週轉金帳列於存出保證金項下：

|           | 111年6月30日       | 110年12月31日      | 110年6月30日       |
|-----------|-----------------|-----------------|-----------------|
| 具重大影響之投資者 | <u>\$ 2,193</u> | <u>\$ 2,193</u> | <u>\$ 2,193</u> |

#### 承租協議

| 帳列項目       | 關係人類別／<br>名稱   | 111年6月30日        | 110年12月31日       | 110年6月30日       |
|------------|----------------|------------------|------------------|-----------------|
| 租賃負債／應付租賃款 | 具重大影響力<br>之投資者 | <u>\$ 53,692</u> | <u>\$ 59,597</u> | <u>\$ 5,939</u> |

| 關係人類別 / 名稱 | 111年4月1日<br>至6月30日 | 110年4月1日<br>至6月30日 | 111年1月1日<br>至6月30日 | 110年1月1日<br>至6月30日 |
|------------|--------------------|--------------------|--------------------|--------------------|
| 利息費用       |                    |                    |                    |                    |
| 具重大影響力之投資者 | \$ 137             | \$ 6               | \$ 281             | \$ 15              |

### (三) 主要管理階層薪酬

111年及110年4月1日至6月30日，以及111年及110年1月1日至6月30日對董事及其他主要管理階層之薪酬總額如下：

|        | 111年4月1日<br>至6月30日 | 110年4月1日<br>至6月30日 | 111年1月1日<br>至6月30日 | 110年1月1日<br>至6月30日 |
|--------|--------------------|--------------------|--------------------|--------------------|
| 短期員工福利 | \$ 6,083           | \$ 6,321           | \$ 15,753          | \$ 16,364          |

董事及其他主要管理階層之薪酬係由薪酬委員會依照個人績效及市場趨勢決定。

### 三五、質押之資產

合併公司下列資產（按帳面淨額列示）業已提供作為合併公司承接標案或承包工程之保證金、銀行借款及替子公司背書保證之擔保品：

|                     | 111年6月30日        | 110年12月31日       | 110年6月30日        |
|---------------------|------------------|------------------|------------------|
| 質押定存單（帳列其他流動資產—其他）  | \$ 5,099         | \$ 4,735         | \$ 4,424         |
| 質押定存單（帳列其他非流動資產—其他） | 3,887            | 2,974            | 4,292            |
| 不動產、廠房及設備           |                  |                  |                  |
| — 土地                | 43,857           | 43,857           | 43,857           |
| — 建築物               | 3,544            | 3,633            | 3,723            |
|                     | <u>\$ 56,387</u> | <u>\$ 55,199</u> | <u>\$ 56,296</u> |

### 三六、附註揭露事項

(一) 重大交易事項及(二)轉投資事業相關資訊：

1. 資金貸與他人。(無)
2. 為他人背書保證。(附表一)
3. 期末持有有價證券情形（不包含投資子公司及關聯企業部分）。(附表二)
4. 累積買進或賣出同一有價證券之金額達新臺幣 3 億元或實收資本額 20% 以上。(無)
5. 取得不動產之金額達新臺幣 3 億元或實收資本額 20% 以上。(無)

6. 處分不動產之金額達新臺幣 3 億元或實收資本額 20% 以上。(無)
7. 與關係人進、銷貨之金額達新臺幣 1 億元或實收資本額 20% 以上。(無)
8. 應收關係人款項達新臺幣 1 億元或實收資本額 20% 以上。(無)
9. 從事衍生工具交易。(無)
10. 其他：母子公司間及各子公司間之業務關係及重要交易往來情形及金額。(附表三)
11. 被投資公司資訊。(附表四)

(三) 大陸投資資訊：

1. 大陸被投資公司名稱、主要營業項目、實收資本額、投資方式、資金匯出入情形、持股比例、本期損益及認列之投資損益、期末投資帳面金額、已匯回投資損益及赴大陸地區投資限額。(附表五)
2. 與大陸被投資公司直接或間接經由第三地區所發生下列之重大交易事項，及其價格、付款條件、未實現損益：(無)
  - (1) 進貨金額及百分比與相關應付款項之期末餘額及百分比。
  - (2) 銷貨金額及百分比與相關應收款項之期末餘額及百分比。
  - (3) 財產交易金額及其所產生之損益數額。
  - (4) 票據背書保證或提供擔保品之期末餘額及其目的。
  - (5) 資金融通之最高餘額、期末餘額、利率區間及當期利息總額。
  - (6) 其他對當期損益或財務狀況有重大影響之交易事項，如勞務之提供或收受等。

(四) 主要股東資訊：股權比例達 5% 以上之股東名稱、持股數額及比例。  
(附表六)

三七、部門資訊

(一) 產品別及勞務別財務資訊

提供給主要營運決策者用以分配資源及評量部門績效之資訊，著重於每一交付或提供之產品或勞務之種類。依 IFRS 8 之規定，合併公司之營運活動均為與電腦相關之軟、硬體銷售與維護、應用服



務業務，且該營運活動之營業收入，佔合併公司全部收入 90%以上，故依 IFRS 8 之規定，合併公司係以單一營運部門進行組織管理及分配資訊。

(二) 地區別資訊

合併公司主要營運於台灣地區經營資訊軟體產品之銷售、軟體規劃設計及電腦硬體維護服務、系統整合等相關業務，其主要之營運收入均來自於該地區範圍所產生。

(三) 重要客戶資訊

合併公司主要客戶群為國內各政府機關及一般企業，111 年及 110 年 1 月 1 日至 6 月 30 日均無單一客戶之營業收入占綜合損益表之營業收入金額 10%以上者。

三八、其他事項

合併公司之主要營運據點均在台灣境內，故整體營運並未受到新型冠狀病毒肺炎全球大流行之影響。

國眾電腦股份有限公司及子公司

為他人背書保證

民國 111 年 1 月 1 日至 6 月 30 日

附表一

單位：除另予註明者外，  
為新台幣仟元

| 編號 | 背書保證者公司名稱  | 被背書保證對象    |          | 對單一企業背書保證限額                           | 本期最高背書保證餘額 | 期末背書保證餘額  | 實際動支金額    | 以財產擔保之背書保證金額 | 累計背書保證金額佔最近期財務報表淨值之比率% | 背書保證最高限額                              | 屬母公司對子公司背書保證 | 屬子公司對母公司背書保證 | 屬大陸地區背書保證 |
|----|------------|------------|----------|---------------------------------------|------------|-----------|-----------|--------------|------------------------|---------------------------------------|--------------|--------------|-----------|
|    |            | 公司名稱       | 關係       |                                       |            |           |           |              |                        |                                       |              |              |           |
| 0  | 國眾電腦股份有限公司 | 眾力科技股份有限公司 | 子公司      | 淨值 20%(至 111 年 6 月 30 日止為 246,839 仟元) | \$ 20,000  | \$ 20,000 | \$ 20,000 | \$ -         | 1.62                   | 淨值 50%(至 111 年 6 月 30 日止為 617,099 仟元) | Y            | -            | -         |
|    |            | 深圳揚眾科技有限公司 | 間接控制之子公司 | 246,839                               | 30,000     | 30,000    | 10,527    | -            | 2.43                   | 617,099                               | Y            | -            | Y         |
| 1  | 眾力科技股份有限公司 | 國眾電腦股份有限公司 | 母公司      | 246,839                               | 47,600     | 47,600    | 47,600    | -            | 39.12                  | 617,099                               | -            | Y            | -         |

註：國眾公司及所屬子公司依「資金貸與及背書保證處理程序」所訂背書保證限額計算說明如下：

1. 國眾公司對外背書保證不得超過本公司淨值 50%，對單一企業背書保證不得超過本公司淨值 20%。
2. 因業務往來者，最高額度以近一年度與其業務往來交易總額為限。
3. 國眾公司及子公司整體得為背書保證之總額不得超過本公司淨值 50%，對單一企業背書保證不得超過本公司淨值 20%。
4. 國眾公司對深圳揚眾科技有限公司背書保證金額為人民幣 600 萬元，約計新台幣 3,000 萬元。

眾力公司依「資金貸與及背書保證處理程序」所訂背書保證限額計算說明如下：

1. 眾力公司對外背書保證不得超過眾力公司淨值 50%，對單一企業背書保證不得超過本公司淨值 20%，但對母公司之背書保證不受上述限制。
2. 眾力公司及子公司併同母公司整體得為背書保證之總額不得超過母公司淨值 50%，對單一企業背書保證不得超過本公司淨值 20%。
3. 因業務往來關係所從事之背書保證，除前兩款所數限制外，最高額度以近一年度與其業務往來交易總額為限。

國眾電腦股份有限公司及子公司

期末持有有價證券情形

民國 111 年 6 月 30 日

附表二

單位：除另予註明者外，  
為新台幣仟元

| 持有之公司      | 有價證券種類及名稱(註1)  | 與有價證券發行人之關係   | 帳列科目                     | 期末           |          |       |          | 備註 |
|------------|----------------|---------------|--------------------------|--------------|----------|-------|----------|----|
|            |                |               |                          | 股數           | 帳面金額     | 持股比例% | 市價       |    |
| 國眾電腦股份有限公司 | 股票             |               |                          |              |          |       |          |    |
|            | 大眾全球投資控股股份有限公司 | 對本公司採權益法評價之公司 | 透過其他綜合損益按公允價值衡量之金融資產—流動  | 200,000      | \$ 9,160 | 0.11  | \$ 9,160 |    |
|            | 新眾電腦股份有限公司     | 其他關係人         | 透過損益按公允價值衡量之金融資產—非流動     | 9,965        | -        | 0.14  | -        |    |
|            | 宜佳資訊股份有限公司     | 無             | "                        | 110,385      | -        | 10.04 | -        |    |
|            | 樂多坊科技股份有限公司    | "             | "                        | 245,000      | -        | 16.33 | -        |    |
|            | 草莓資訊股份有限公司     | 無             | 透過其他綜合損益按公允價值衡量之金融資產—非流動 | 109,154      | 811      | 10.92 | 811      |    |
|            | 騰翔科技股份有限公司     | "             | "                        | 250,000      | 1,450    | 7.58  | 1,450    |    |
|            | 新譜光科技股份有限公司    | "             | "                        | 2,728,000    | 22,643   | 13.38 | 22,643   |    |
|            | 受益憑證           |               |                          |              |          |       |          |    |
|            | 台新 1699 貨幣市場基金 | 無             | 透過損益按公允價值衡量之金融資產—流動      | 734,748.46   | 10,067   | -     | 10,067   |    |
| 眾力科技股份有限公司 | 受益憑證           |               |                          |              |          |       |          |    |
|            | 聯邦貨幣市場基金       | 無             | 透過損益按公允價值衡量之金融資產—流動      | 1,558,276.61 | 20,816   | -     | 20,816   |    |

註 1：本表所稱有價證券，係指屬國際會計準則第 9 號「金融工具」範圍內之股票、債券、受益憑證及上述項目所衍生之有價證券。

註 2：投資子公司及關聯企業相關資訊，請參閱附表四及附表五。

國眾電腦股份有限公司及子公司  
母子公司間及各子公司間之業務關係及重要交易往來情形及金額  
民國 111 年 1 月 1 日至 6 月 30 日

附表三

單位：除另予註明者外，  
為新台幣仟元

| 編號<br>(註一) | 交易人名稱          | 交易往來對象 | 與交易人之關係<br>(註二) | 交易往來情形                |        |         |   |
|------------|----------------|--------|-----------------|-----------------------|--------|---------|---|
|            |                |        |                 | 科目                    | 金額     | 交易條件    |   |
|            |                |        |                 | 估合併總營收或總資產之比率<br>(註三) |        |         |   |
|            | 111年1月1日至6月30日 |        |                 |                       |        |         |   |
| 0          | 國眾公司           | 眾力公司   | 1               | 應收帳款—關係人              | \$ 109 | 與非關係人雷同 | - |
| 0          | 國眾公司           | 眾力公司   | 1               | 銷貨收入                  | 88     | 與非關係人雷同 | - |
| 0          | 國眾公司           | 眾力公司   | 1               | 租金收入                  | 60     | 與非關係人雷同 | - |
| 0          | 國眾公司           | 眾力公司   | 1               | 什項收入                  | 60     | 與非關係人雷同 | - |
| 0          | 國眾公司           | 眾力公司   | 1               | 技術報酬費                 | 1,800  | 與非關係人雷同 | - |

註一： 母公司及子公司相互間之業務往來資訊應分別於編號欄註明，編號之填寫方法如下：

1. 母公司填 0。
2. 子公司依公司別由阿拉伯數字 1 開始依序編號。

註二： 與交易人之關係有以下四種，標示種類即可：

1. 母公司對子公司。
2. 子公司對母公司。

註三： 交易往來金額佔合併總營收或總資產比率之計算，若屬資產負債科目者，以期末餘額佔合併總資產之方式計算；若屬損益科目者，以期中累積金額佔合併總營收之方式計算。

國眾電腦股份有限公司及子公司  
被投資公司資訊、所在地區...等相關資訊  
民國 111 年 1 月 1 日至 6 月 30 日

附表四

單位：除另予註明者外  
，為新台幣仟元

| 投資公司名稱         | 被投資公司名稱             | 所 在 地 區   | 主要營業項目                                 | 原 始 投 資 金 額 |            | 期 末 持 有    |       |            | 被投資公司<br>本期損益 | 本期認列之<br>投資損益 | 備 註 |
|----------------|---------------------|---|--|-------------|------------|------------|-------|------------|---------------|---------------|-----|
|                |                     |   |  | 本 期 期 末     | 去 年 年 底    | 股 數        | 比 率 % | 帳 面 金 額    |               |               |     |
| 國眾電腦股份有限<br>公司 | <u>有控制能力之被投資公司</u>  | 新北市新店區民權路 133 號 3 樓   | 個人電腦銷售<br>創新科技應用服務                     | \$ 122,638  | \$ 122,638 | 11,000,000 | 100   | \$ 115,101 | \$ 2,647      | \$ 2,647      |     |
|                | 眾力科技股份有限公司          |   |  | 9,000       | -          | 900,000    | 90    | 8,915      | ( 94)         | ( 85)         |     |
|                | <u>有重大影響力之被投資公司</u> | 台北市民生東路三段 51 號 7 樓  | 資訊整合服務<br>接受委託辦理土木<br>工程規劃設計及<br>其相關業務 | 150,300     | 150,300    | 15,030,000 | 30    | 161,629    | 10,659        | 3,198         |     |
|                | 樂富資訊股份有限公司          |   |  | 13,589      | 13,589     | 760,917    | 19    | 18,309     | ( 3,784)      | ( 719)        |     |
| 眾力科技股份有限<br>公司 | <u>有控制能力之被投資公司</u>  | 4th Floor, P.O. BOX 2804,<br>George Town, Grand<br>Cayman, Cayman Islands | 一般投資業務                                 | 54,464      | 54,464     | 1,570,000  | 100   | 2          | -             | -             |     |

註一：大陸被投資公司相關資訊請參閱附表五。

國眾電腦股份有限公司及子公司

大陸投資資訊

民國 111 年 1 月 1 日至 6 月 30 日

附表五

1. 大陸被投資公司名稱、主要營業項目、實收資本額、投資方式、資金匯出入、持股比例、投資損益、投資帳面價值及匯回投資損益情形：

單位：除另予註明者外，  
為新台幣仟元

| 大陸被投資公司名稱  | 主要營業項目                      | 實收資本額      | 投資方式 | 本期期初自台灣匯出累積投資金額 | 本期匯出或收回投資金額 |      | 本期期末自台灣匯出累積投資金額 | 本公司直接或間接投資之持股比例% | 本期認列投資損益 | 期末投資帳面價值  | 截至本期止已匯回台灣之投資收益 |
|------------|-----------------------------|------------|------|-----------------|-------------|------|-----------------|------------------|----------|-----------|-----------------|
|            |                             |            |      |                 | 匯出          | 匯回   |                 |                  |          |           |                 |
| 深圳揚眾科技有限公司 | 電腦系統設計服務業、電腦軟體服務業及電腦系統整合服務業 | USD 809 仟元 | 註一   | USD 809 仟元      | \$ -        | \$ - | USD 809 仟元      | 100%             | \$ 2,185 | \$ 34,950 | \$ -            |

註一：係子公司眾力公司直接持有之大陸公司。

2. 赴大陸地區投資限額：

| 本期期末累計自台灣匯出赴大陸地區投資金額 | 經濟部投審會核准投資金額   | 依經濟部投審會規定赴大陸地區投資限額                                      |
|----------------------|----------------|---|
| 眾力：美金 2,329 仟元       | 眾力：美金 2,330 仟元 | 限額為淨值之百分之六十，依規定計算之限額如下：<br>1,234,198 仟元×60%=740,519 仟元。 |

國眾電腦股份有限公司

主要股東資訊

民國 111 年 6 月 30 日

附表六

| 主 要 股 東 名 稱        | 股 份       |         |
|--------------------|-----------|---------|
|                    | 持 有 股 數   | 持 股 比 例 |
| 財團法人王楊嬌愛主社會福利慈善基金會 | 7,218,436 | 8.19%   |

註 1：本表主要股東資訊係由集保公司以當季季底最後一個營業日，計算股東持有公司已完成無實體登錄交付（含庫藏股）之普通股及特別股合計達 5% 以上資料。本公司合併財務報告所記載股本與實際已完成無實體登錄交付股數，可能因編製計算基礎不同或有差異。

註 2：上開資料如屬股東將持股交付信託，係以受託人開立信託專戶之委託人個別分戶揭示。至於股東依據證券交易法令辦理持股超過 10% 之內部人股權申報，其持股包括本人持股加計其交付信託且對信託財產具有運用決定權股份等，有關內部人股權申報資料請參閱公開資訊觀測站。